

CAMPEONATO NACIONAL

GINÁSTICA ACROBÁTICA

20 | Abril
21 | 2024



RESULTADOS

Pavilhão Guilherme Pinto Basto - Cascais

Organização:



Co-Organização:



Apoios Institucionais:

CASCAIS



Apoios:

macron

COSMOS
VIAGENS

Vitalis

VENTURELLI

day car

MP
EXAMÉTIOS

MONICA BARDEA

GIMAR

VITALIS



Federação de Ginástica de Portugal
 Campeonato Nacional 1ª e 2ª Divisão de Ginástica Acrobática
 Cascais, Pavilhão Guilherme Pinto Bastos

Painel de Juízes Sábado

Superior Judge	Pedro Emídio	
R1	Lucília Rodrigues	
R3	Lucília Rodrigues	
	Painel 1	Painel 2
CPJ	Víctor Silva	Ana Lúcia Zacarias
DIF	Idalina Pinto	Patrícia Rodrigues
EXE1	Fábio Viegas	Noélio Fantasia
EXE2	Ana Maria Santos	Raquel Teodoro
EXE3	João Carvalho	Ricardo Viana
EXE4	Ivo Gabadinho	Alda Silva
ART1	Joana Manso	Inês Luz
ART2	Joana Vicente	Orlando Agostinho
ART3	Ana Rita Viana	Ana Sofia Tavares
ART4	Samuel Sá	Ana Rita Neto

Todos os Escalões em Equilíbrio	Todos os Escalões em Dinamico
------------------------------------	----------------------------------



Federação de Ginástica de Portugal
 Campeonato Nacional 1ª e 2ª Divisão de Ginástica Acrobática
 Cascais, Pavilhão Guilherme Pinto Bastos










Painel de Juízes Domingo

Superior Judge	Pedro Emídio	
R1	Lucília Rodrigues	
R2	Alda Silva	
R3	Lucília Rodrigues	
R4	Alda Silva	
	Painel 1	Painel 2
CPJ	Idalina Pinto	Ana Lúcia Zacarias
DIF	Fábio Viegas	Vitor Silva
EXE1	Rita Nascimento	Joana Vicente
EXE2	Patrícia Rodrigues	Ana Rita Viana
EXE3	Inês Luz	Joana Manso
EXE4	Ana Sofia Tavares	Samuel Sá
ART1	Ricardo Viana	Ivo Gabadinho
ART2	Raquel Teodoro	Ana Rita Neto
ART3	Noélio Fantasia	Ana Maria Santos
ART4	Orlando Agostinho	João Carvalho

GF INI COM	GR SEN EQ	PF JUV DIN	PMx E SEN COM
PF INI COM	PMx JUV EQ	PMx JUV DIN	PM E SEN COM
PM INI COM	GF JUV EQ	GF JUV DIN	GF E SEN COM
PMx INI COM	PF JUN EQ	PF JUN DIN	GM E SEN COM
PF SEN EQ	GF JUN EQ	GF JUN DIN	PF JUV EQ
PMx SEN EQ		PF E JUN COM	PF SEN DIN
		PMx E JUN COM	PMx SEN DIN
		GF E JUN COM	GF SEN DIN
		PF E SEN COM	GM SEN DIN
		PM E JUN COM	

Group 1

1 T1 .	SÁ	Mª Amélia	2012	–		SCP 0
	FARÓFIA	Francisca	2008	–		SCP 0
2 .	ABRANTES	Marta	2010	–		AgCC
	ATAÍDE	Laura	2013	–		AgCC
3 T3 .	MARQUES	Leonor	2009	–		AgCC 2
	RODRIGUES	Mariana	2011	–		AgCC 2
4 .	COSTA	Lara	2012	–		ACDCL
	SOFIA	Figueiras	2008	–		ACDCL
5 .	MARQUES	Diana	2012	–		AAC
	RAINHA	Marta	2009	–		AAC
6 .	CAEIRO	Mª.Beatriz	2009	–		GMFR
	NUNES	Beatriz	2012	–		GMFR
7 .	GIL	Madalena	2009	–		GMFR
	MOISÉS	Rita	2013	–		GMFR
8 .	MARTINS	Beatriz	2008	–		ACM
	BABO	Inês	2013	–		ACM
9 T8 .	PEREIRA	Valentina	2010	–		CGG 7
	GUIMARÃES	Lara	2011	–		CGG 7


			Coach	A1	A2	A3	A4	A5	A6	A	DScore	D	E1	E2	E3	E4	E5	E6	E	2E	D Pen	C Pen	Bonus	Total	Total
1.	SÁ FARÓFIA	Mª Amélia 2012	 SCP 0	B	8.7	8.5	8.2	8.6		8.550	80	0.500	9.0	8.7	9.0	8.6		8.850	17.700				1.0	27.750	55.300
		Francisca 2008		T	8.5	8.2	8.6	9.0		8.550	70	0.500	8.7	9.2	8.7	8.8		8.750	17.500				1.0	27.550	
2.	MARTINS BABO	Beatriz 2008	 ACM	B	8.2	8.1	8.0	8.1		8.100	60	0.500	8.6	8.6	8.9	8.5		8.600	17.200				1.0	26.800	54.050
		Inês 2013		T	8.2	7.7	8.3	8.3		8.250	80	0.500	8.5	8.8	8.9	8.7		8.750	17.500				1.0	27.250	
3.	MARQUES RODRIGUES	Leonor 2009	 AgCC 2	B	7.9	8.0	8.4	8.3		8.150	70	0.500	8.2	8.7	8.6	8.6		8.600	17.200	-0.300			1.0	26.550	53.000
		Mariana 2011		T	8.3	8.2	8.4	8.5		8.350	60	0.500	8.4	8.0	8.6	8.2		8.300	16.600				1.0	26.450	
4.	CAEIRO NUNES	Mª. Beatriz 2009	 GMFR	B	8.2	8.1	8.3	8.1		8.150	70	0.500	8.7	8.6	8.7	8.8		8.700	17.400				1.0	27.050	53.000
		Beatriz 2012		T	8.0	8.1	8.2	8.6		8.150	70	0.500	8.0	8.2	8.1	8.2		8.150	16.300				1.0	25.950	
5.	PEREIRA GUIMARÃES	Valentina 2010	 CGG 7	B	8.8	8.0	7.9	8.4		8.200	50	0.500	8.7	8.8	8.7	8.7		8.700	17.400				1.0	27.100	52.550
		Lara 2011		T	7.9	7.8	7.8	8.0		7.850	70	0.500	7.5	8.3	8.1	8.0		8.050	16.100				1.0	25.450	
6.	GIL MOISÉS	Madalena 2009	 GMFR	B	8.1	7.9	8.2	8.0		8.050	50	0.500	8.3	8.6	8.5	8.7		8.550	17.100				1.0	26.650	52.050
		Rita 2013		T	8.0	8.4	8.1	8.1		8.100	60	0.500	7.9	7.9	8.3	7.9		7.900	15.800				1.0	25.400	
7.	MARQUES RAINHA	Diana 2012	 AAC	B	7.8	7.7	7.7	7.8		7.750	60	0.500	8.5	8.4	8.3	8.1		8.350	16.700				1.0	25.950	51.650
		Marta 2009		T	7.6	8.2	7.4	8.2		7.900	60	0.500	8.2	8.1	8.3	8.0		8.150	16.300				1.0	25.700	
8.	COSTA SOFIA	Lara 2012	 ACDCL	B	8.2	7.6	7.6	7.7		7.650	50	0.500	8.4	8.2	8.5	8.2		8.300	16.600	-1.300			1.0	24.450	49.550
		Figueiras 2008		T	7.5	7.8	7.8	7.9		7.800	60	0.500	8.1	7.7	7.7	8.2		7.900	15.800				1.0	25.100	
9.	ABRANTES ATAÍDE	Marta 2010	 AgCC	B	7.6	7.7	7.7	7.9		7.700	60	0.500	8.0	8.2	8.0	8.0		8.000	16.000	-0.600			1.0	24.600	48.350
		Laura 2013		T	7.8	7.6	7.5	7.3		7.550	60	0.500	6.9	7.5	7.2	7.8		7.350	14.700				1.0	23.750	



Campeonato Nacional 1ª e 2ª Divisão *Event subtitle*

Men pairs – Juvenil 1 Div

Group 1

1 T8 . FREITAS Martim 2012 –  CGG 7

SOUSA Tiago 2009 –  CGG 7





Campeonato Nacional 1ª e 2ª Divisão *Event subtitle*
 Men pairs – Juvenil 1 Div – All-around





Coach		A1	A2	A3	A4	A5	A6	A	DScore	D	E1	E2	E3	E4	E5	E6	E	2E	D Pen	C Pen	Bonus	Total	Total
1. FREITAS	Martim 2012	CGG 7 B	8.0	8.3	7.9	7.8		7.950	50	0.500	8.7	8.5	8.6	8.8		8.650	17.300		-0.300	1.0	26.450	52.700	
SOUZA	Tiago 2009		T	7.9	7.9	8.3	8.0		7.950	50	0.500	8.6	8.6	8.3	8.5		8.550	17.100		-0.300	1.0	26.250	



Campeonato Nacional 1ª e 2ª Divisão *Event subtitle*

Mixed pairs – Juvenil 1 Div

Group 1

1	T1	BARATA	M ^a .Inês	2011	–		SCP 0
		GARCIA	Gonçalo	2011	–		SCP 0
2	T3	GONÇALVES	Pedro	2009	–		AgCC 2
		TEIXEIRA	M ^a .Clara	2013	–		AgCC 2





Campeonato Nacional 1^a e 2^a Divisão *Event subtitle*
 Mixed pairs – Juvenil 1 Div – All-around

Coach			A1	A2	A3	A4	A5	A6	A	DScore	D	E1	E2	E3	E4	E5	E6	E	2E	D Pen	C Pen	Bonus	Total	Total	
1. GONÇALVES TEIXEIRA	Pedro M ^a .Clara	2009 2013	AgCC 2	B	8.0	8.0	8.1	8.0	8.000	50	0.500	8.1	8.7	8.1	8.2				8.150	16.300	-0.300		1.0	25.500	52.050
				T	8.1	7.9	8.2	8.2	8.150	70	0.500	8.4	8.5	8.6	8.4						8.450	16.900		1.0	26.550
2. BARATA GARCIA	M ^a .Inês Gonçalo	2011 2011	SCP 0	B	7.7	7.8	7.5	7.6	7.650	70	0.500	7.7	7.9	7.6	7.4				7.650	15.300	-2.500	-0.100	1.0	21.850	47.400
				T	7.7	8.4	8.1	8.0	8.050	80	0.500	7.6	8.5	8.2	7.9						8.050	16.100		-0.100	1.0

Group 1

1 T1.	ROCHA	Inês	2011	–		SCP 0
	LOPES	Beatriz	2008	–		SCP 0
	PONTE	M ^a .Inês	2008	–		SCP 0
2 T3.	BRANCO	Beatriz	2009	–		AgCC 2
	OLIVEIRA	Ana	2010	–		AgCC 2
	PROENÇA	Constança	2013	–		AgCC 2
3.	SANTOS	Sofia	2008	–		AgCC
	HELENO	Constança	2008	–		AgCC
	MARQUES	Inês	2013	–		AgCC
4.	AGOSTINHO	Catarina	2010	–		LDC
	RODRIGUES	Carolina	2009	–		LDC
	CORREIA	Joana	2008	–		LDC
5.	CARMO	Mariana	2010	–		LDC
	BARRIGA	Raquel	2010	–		LDC
	SAÚDE	Tatiana	2008	–		LDC
6.	SIMÃO	Maria	2013	–		EVS
	TEIXEIRA	Mariana	2008	–		EVS
	MACHADO	Inês	2008	–		EVS
7.	RASIA	Ana	2013	–		AAC
	SILVA	Margarida	2009	–		AAC
	FERREIRA	Mariana	2009	–		AAC
8.	SANTOS	Sara	2009	–		ADCPN
	FERNANDES	M ^a .Duarte	2010	–		ADCPN
	FELGUEIRAS	Carolina	2013	–		ADCPN
9.	RESENDE	Matilde	2012	–		CUAB
	BELEZA	Leonor	2008	–		CUAB
	SANTOS	Tatiana	2008	–		CUAB
10.	FRANÇA	Marta	2008	–		ACM
	GRILO	Sara	2008	–		ACM
	FERREIRA	Leonor	2013	–		ACM

Group 1

11 .	MARTINS	Miriam	2011	–		ACM
	COSTELHA	Helena	2008	–		ACM
	BABO	Sofia	2013	–		ACM
12 T8 .	MOTA	Iara	2012	–		CGG 7
	MELO	Margarida	2010	–		CGG 7
	COOPER	Aiyhana	2010	–		CGG 7
13 .	BRANCO	Matilde	2009	–		AHBE
	PAULO	Beatriz	2008	–		AHBE
	MACK	Annalea	2013	–		AHBE
14 .	GODINHO	Mariana	2011	–		GCT
	MARTINS	Marta	2008	–		GCT
	MENDES	Núria	2010	–		GCT









Campeonato Nacional 1ª e 2ª Divisão *Event subtitle*
 Women groups – Juvenil 1 Div – All-around

		Coach		A1	A2	A3	A4	A5	A6	A	DScore	D	E1	E2	E3	E4	E5	E6	E	2E	D Pen	C Pen	Bonus	Total	Total
1.	MARTINS COSTELHA BABO	Miriam Helena Sofia	2011 2008 2013		ACM	B	8.1	8.0	8.0	8.1	8.050	50	0.500	9.0	9.0	8.5	9.1		9.000	18.000			1.0	27.550	54.850
						T	8.3	8.1	8.3	8.8	8.300	80	0.500	8.8	8.9	8.7	8.6		8.750	17.500			1.0	27.300	
2.	ROCHA LOPES PONTE	Inês Beatriz Mª.Inês	2011 2008 2008		SCP 0	B	8.6	8.5	8.3	8.4	8.450	50	0.500	9.0	8.8	8.9	9.1		8.950	17.900			1.0	27.850	54.750
						T	8.5	8.3	8.2	8.8	8.400	70	0.500	8.3	8.7	8.5	8.5		8.500	17.000			1.0	26.900	
3.	FRANÇA GRILO FERREIRA	Marta Sara Leonor	2008 2008 2013		ACM	B	8.4	8.4	8.1	8.2	8.300	50	0.500	9.1	8.8	8.8	9.2		8.950	17.900			1.0	27.700	54.550
						T	8.2	8.3	8.4	8.6	8.350	70	0.500	8.7	8.5	8.5	8.0		8.500	17.000			1.0	26.850	
4.	SANTOS HELENO MARQUES	Sofia Constança Inês	2008 2008 2013		AgCC	B	8.0	7.8	7.7	7.9	7.850	50	0.500	8.8	8.7	8.7	8.8		8.750	17.500			1.0	26.850	53.450
						T	8.0	8.2	8.4	8.4	8.300	70	0.500	8.6	8.3	8.3	8.5		8.400	16.800			1.0	26.600	
5.	BRANCO OLIVEIRA PROENÇA	Beatriz Ana Constança	2009 2010 2013		AgCC 2	B	8.0	8.1	8.3	8.1	8.100	50	0.500	8.6	8.5	8.6	8.6		8.600	17.200			1.0	26.800	53.200
						T	7.9	8.1	8.1	8.3	8.100	70	0.500	8.5	8.5	8.3	8.3		8.400	16.800			1.0	26.400	
6.	BRANCO PAULO MACK	Matilde Beatriz Annalea	2009 2008 2013		AHBE	B	8.2	8.0	8.0	7.8	8.000	50	0.500	8.8	8.5	8.6	8.5		8.550	17.100			1.0	26.600	53.100
						T	8.0	8.2	8.0	8.2	8.100	70	0.500	8.4	8.6	8.1	8.5		8.450	16.900			1.0	26.500	
7.	CARMO BARRIGA SAÚDE	Mariana Raquel Tatiana	2010 2010 2008		LDC	B	8.3	8.2	8.4	8.4	8.350	50	0.500	8.7	8.7	8.8	8.7		8.700	17.400			1.0	27.250	53.100
						T	8.2	8.0	8.3	8.3	8.250	10	0.500	7.9	8.0	8.1	8.2		8.050	16.100			1.0	25.850	
8.	GODINHO MARTINS MENDES	Mariana Marta Núria	2011 2008 2010		GCT	B	8.2	8.0	8.1	8.1	8.100	50	0.500	8.6	8.5	8.3	8.6		8.550	17.100			1.0	26.700	52.900
						T	7.7	8.2	8.0	8.2	8.100	80	0.500	8.5	8.3	8.3	8.3		8.300	16.600			1.0	26.200	
9.	SIMÃO TEIXEIRA MACHADO	Maria Mariana Inês	2013 2008 2008		EVS	B	8.0	8.0	7.7	8.0	8.000	50	0.500	8.7	8.6	8.5	8.9		8.650	17.300			1.0	26.800	52.850
						T	8.3	8.0	8.0	8.6	8.150	70	0.500	7.8	8.3	8.1	8.4		8.200	16.400			1.0	26.050	
10.	MOTA MELO COOPER	Iara Margarida Aiyhana	2012 2010 2010		CGG 7	B	8.1	8.1	8.0	8.3	8.100	50	0.500	9.1	8.7	8.7	8.8		8.750	17.500			1.0	27.100	52.600
						T	8.4	7.8	8.2	8.0	8.100	70	0.500	8.0	8.0	8.2	8.0		8.000	16.000	-0.100	1.0	25.500		
11.	SANTOS FERNANDES FELGUEIRAS	Sara Mª.Duarte Carolina	2009 2010 2013		ADCPN	B	8.0	8.2	7.9	8.0	8.000	50	0.500	8.7	8.7	8.6	8.7		8.700	17.400			1.0	26.900	52.350
						T	7.7	7.9	7.8	8.1	7.850	80	0.500	8.6	8.5	8.6	8.5		8.550	17.100	-1.000	1.0	25.450		
12.	AGOSTINHO RODRIGUES CORREIA	Catarina Carolina Joana	2010 2009 2008		LDC	B	7.7	8.1	7.8	8.2	7.950	50	0.500	8.7	8.3	8.7	8.5		8.600	17.200			1.0	26.650	52.350
						T	8.1	8.1	8.4	8.3	8.200	70	0.500	7.7	8.0	8.0	8.0		8.000	16.000			1.0	25.700	
13.	RESENDE BELEZA SANTOS	Matilde Leonor Tatiana	2012 2008 2008		CUAB	B	7.8	7.6	7.7	7.6	7.650	50	0.500	7.8	8.5	8.3	8.2		8.250	16.500			1.0	25.650	50.450
						T	7.9	7.9	7.7	8.2	7.900	50	0.500	8.0	7.4	7.8	7.6		7.700	15.400			1.0	24.800	
14.	RASIA SILVA FERREIRA	Ana Margarida Mariana	2013 2009 2009		AAC	B	7.6	7.5	7.4	7.6	7.550	30	0.300	7.3	8.0	8.3	8.1		8.050	16.100				23.950	47.650
						T	7.5	7.5	7.1	7.7	7.500	70	0.500	7.3	7.4	7.4	7.1		7.350	14.700			1.0	23.700	







Group 1

1 T1 . WP	SÁ	Mª Amélia	2012	–		SCP 0
	FARÓFIA	Francisca	2008	–		SCP 0
2 T3 . WP	MARQUES	Leonor	2009	–		AgCC 2
	RODRIGUES	Mariana	2011	–		AgCC 2
3 T8 . WP	PEREIRA	Valentina	2010	–		CGG 7
	GUIMARÃES	Lara	2011	–		CGG 7

Group 2

1 T8 . MP	FREITAS	Martim	2012	–		CGG 7
	SOUSA	Tiago	2009	–		CGG 7

Group 3

1 T1 . MXP	BARATA	Mª.Inês	2011	–		SCP 0
	GARCIA	Gonçalo	2011	–		SCP 0
2 T3 . MXP	GONÇALVES	Pedro	2009	–		AgCC 2
	TEIXEIRA	Mª.Clara	2013	–		AgCC 2

Group 4

1 T1 . WG	ROCHA	Inês	2011	–		SCP 0
	LOPES	Beatriz	2008	–		SCP 0
	PONTE	Mª.Inês	2008	–		SCP 0
2 T3 . WG	BRANCO	Beatriz	2009	–		AgCC 2
	OLIVEIRA	Ana	2010	–		AgCC 2
	PROENÇA	Constança	2013	–		AgCC 2
3 T8 . WG	MOTA	Iara	2012	–		CGG 7
	MELO	Margarida	2010	–		CGG 7
	COOPER	Aiyhana	2010	–		CGG 7



Campeonato Nacional 1ª e 2ª Divisão *Event subtitle*
Teams – Team Juv – All-around

Team Score		Coach	A1	A2	A3	A4	A5	A6	A	DScore	D	E1	E2	E3	E4	E5	E6	E	2E	D Pen	C Pen	Bonus	Total	Total
1. 158.250 T3	AgCC 2 BRANCO	Beatriz 2009	B 8.0	8.1	8.3	8.1			8.100	50	0.500	8.6	8.5	8.6	8.6			8.600	17.200			1.0	26.800	53.200
	AgCC 2 OLIVEIRA	Ana 2010	T 7.9	8.1	8.1	8.3			8.100	70	0.500	8.5	8.5	8.3	8.3			8.400	16.800			1.0	26.400	
	AgCC 2 PROENÇA	Constança 2013																						
1. 158.250 T3	AgCC 2 MARQUES	Leonor 2009	B 7.9	8.0	8.4	8.3			8.150	70	0.500	8.2	8.7	8.6	8.6			8.600	17.200	-0.300		1.0	26.550	53.000
	AgCC 2 RODRIGUES	Mariana 2011	T 8.3	8.2	8.4	8.5			8.350	60	0.500	8.4	8.0	8.6	8.2			8.300	16.600			1.0	26.450	
1. 158.250 T3	AgCC 2 GONÇALVES	Pedro 2009	B 8.0	8.0	8.1	8.0			8.000	50	0.500	8.1	8.7	8.1	8.2			8.150	16.300	-0.300		1.0	25.500	52.050
	AgCC 2 TEIXEIRA	Mª.Clara 2013	T 8.1	7.9	8.2	8.2			8.150	70	0.500	8.4	8.5	8.6	8.4			8.450	16.900			1.0	26.550	
2. 157.850 T8	CGG 7 FREITAS	Martim 2012	B 8.0	8.3	7.9	7.8			7.950	50	0.500	8.7	8.5	8.6	8.8			8.650	17.300		-0.300	1.0	26.450	52.700
	CGG 7 SOUSA	Tiago 2009	T 7.9	7.9	8.3	8.0			7.950	50	0.500	8.6	8.6	8.3	8.5			8.550	17.100		-0.300	1.0	26.250	
2. 157.850 T8	CGG 7 MOTA	Iara 2012	B 8.1	8.1	8.0	8.3			8.100	50	0.500	9.1	8.7	8.7	8.8			8.750	17.500			1.0	27.100	52.600
	CGG 7 MELO	Margarida 2010	T 8.4	7.8	8.2	8.0			8.100	70	0.500	8.0	8.0	8.2	8.0			8.000	16.000		-0.100	1.0	25.500	
	CGG 7 COOPER	Aiyhana 2010																						
2. 157.850 T8	CGG 7 PEREIRA	Valentina 2010	B 8.8	8.0	7.9	8.4			8.200	50	0.500	8.7	8.8	8.7	8.7			8.700	17.400			1.0	27.100	52.550
	CGG 7 GUIMARÃES	Lara 2011	T 7.9	7.8	7.8	8.0			7.850	70	0.500	7.5	8.3	8.1	8.0			8.050	16.100			1.0	25.450	
3. 157.450 T1	SCP 0 SÁ	Mª 2012	B 8.7	8.5	8.2	8.6			8.550	80	0.500	9.0	8.7	9.0	8.6			8.850	17.700			1.0	27.750	55.300
	SCP 0 FARÓFIA	Amélia Francisca 2008	T 8.5	8.2	8.6	9.0			8.550	70	0.500	8.7	9.2	8.7	8.8			8.750	17.500			1.0	27.550	
3. 157.450 T1	SCP 0 ROCHA	Inês 2011	B 8.6	8.5	8.3	8.4			8.450	50	0.500	9.0	8.8	8.9	9.1			8.950	17.900			1.0	27.850	54.750
	SCP 0 LOPES	Beatriz 2008	T 8.5	8.3	8.2	8.8			8.400	70	0.500	8.3	8.7	8.5	8.5			8.500	17.000			1.0	26.900	
	SCP 0 PONTE	Mª.Inês 2008																						
3. 157.450 T1	SCP 0 BARATA	Mª.Inês 2011	B 7.7	7.8	7.5	7.6			7.650	70	0.500	7.7	7.9	7.6	7.4			7.650	15.300	-2.500	-0.100	1.0	21.850	47.400
	SCP 0 GARCIA	Gonçalo 2011	T 7.7	8.4	8.1	8.0			8.050	80	0.500	7.6	8.5	8.2	7.9			8.050	16.100		-0.100	1.0	25.550	





Campeonato Nacional 1ª e 2ª Divisão *Event subtitle*

Women pairs – Júnior 1 Div

Group 1

1 T2 .	SANTOS	Constança	2012	–		SCP 1
	LARANJINHA	Diana	2006	–		SCP 1
2 .	TAVEIRA	Matilde	2012	–		EVS
	CARDOSO	Alexandra	2007	–		EVS
3 .	SIMÕES	Alice	2011	–		AAC
	ROCHA	Mónica	2009	–		AAC
4 .	RODRIGUES	Inês	2011	–		CUAB
	DAVID	Margarida	2005	–		CUAB
5 .	SILVA	Lara	2006	–		GMFR
	MENDES	Inês	2012	–		GMFR
6R .	BRIOSAS	Yasmin	2009	–		GRVM
	FAUSTINO	Lara	2010	–		GRVM
7 .	SANTOS	Beatriz	2011	–		ACM
	SEQUEIRA	Maria	2008	–		ACM
8 .	LEITE	Ana	2012	–		CGG
	SOARES	Maria	2006	–		CGG
9 .	MARINHO	Carolina	2005	–		AHBE
	KOLLEGGER	Chiara	2011	–		AHBE





Campeonato Nacional 1ª e 2ª Divisão *Event subtitle*
 Women pairs – Júnior 1 Div – All-around

		Coach		A1	A2	A3	A4	A5	A6	A	DScore	D	E1	E2	E3	E4	E5	E6	E	2E	D Pen	C Pen	Bonus	Total	Total	
1.	SANTOS LARANJINHA	Constança Diana	2012 2006		SCP 1	B	8.4	8.3	8.3	8.4	8.350	72	0.720	9.0	9.1	9.1	9.2			9.100	18.200			27.270	54.510	
						T	8.6	8.7	8.6	8.9	8.650	59	0.590	8.9	8.9	9.0	8.8			8.900	17.800					0.2
2.	TAVEIRA CARDOSO	Matilde Alexandra	2012 2007		EVS	B	8.6	8.3	8.4	8.4	8.400	83	0.800	8.9	8.9	8.7	8.9			8.900	17.800			0.1	27.100	54.120
						T	8.4	8.4	8.7	8.8	8.550	67	0.670	8.5	8.9	8.8	9.0			8.850	17.700					0.1
3.	SILVA MENDES	Lara Inês	2006 2012		GMFR	B	8.7	8.4	8.5	8.2	8.450	78	0.780	8.8	8.9	9.0	9.1			8.950	17.900			0.2	27.330	53.430
						T	8.5	8.1	8.4	8.6	8.450	55	0.550	7.9	8.5	8.6	8.5			8.500	17.000					0.1
4.	LEITE SOARES	Ana Maria	2012 2006		CGG	B	8.3	8.4	8.2	8.5	8.350	63	0.630	8.8	9.0	8.8	9.0			8.900	17.800				26.780	52.790
						T	8.2	8.2	8.4	8.1	8.200	61	0.610	8.3	8.9	8.8	8.4			8.600	17.200					
5.	RODRIGUES DAVID	Inês Margarida	2011 2005		CUAB	B	8.2	7.5	8.0	7.9	7.950	69	0.690	7.4	7.8	7.8	7.7			7.750	15.500				24.140	47.260
						T	7.3	7.9	7.9	8.0	7.900	52	0.520	7.4	6.8	7.2	7.4			7.300	14.600					0.1
6.	SIMÕES ROCHA	Alice Mónica	2011 2009		AAC	B	8.1	7.8	7.6	7.8	7.800	46	0.460	7.8	8.0	8.3	7.7			7.900	15.800	-0.300			23.760	47.200
						T	7.2	7.5	7.3	7.0	7.250	39	0.390	8.3	7.8	8.0	7.6			7.900	15.800					
7.	MARINHO KOLLEGGGER	Carolina Chiara	2005 2011		AHBE	B	7.8	7.8	7.7	7.6	7.750	40	0.400	7.5	8.1	8.3	7.9			8.000	16.000	-2.800			21.350	45.650
						T	7.7	7.4	7.4	7.7	7.550	35	0.350	8.1	7.9	8.4	8.3			8.200	16.400					
8.	SANTOS SEQUEIRA	Beatriz Maria	2011 2008		ACM	B	7.7	8.0	7.8	7.8	7.800	32	0.320	8.0	8.1	8.0	8.1			8.050	16.100	-3.000			21.220	45.500
						T	7.7	8.3	7.6	8.1	7.900	48	0.480	7.9	7.7	8.0	8.0			7.950	15.900					
9.	BRIOSIA FAUSTINO	Yasmin Lara	2009 2010		GRVM	B	7.3	7.7	7.7	7.6	7.650	27	0.270	7.5	7.8	7.6	7.6			7.600	15.200	-3.300			19.820	45.820
						T	8.2	7.8	8.3	8.2	8.200	50	0.500	8.5	8.6	8.8	8.6			8.600	17.200					0.1



Campeonato Nacional 1ª e 2ª Divisão *Event subtitle*

Men pairs – Júnior 1 Div

Group 1

1.	SILVA	Guilherme	2010	–		CGG
	OLIVEIRA	Salvador	2009	–		CGG
2.	JERONIMO	Ricardo	2006	–		ACROP
	SILVA	Ary	2010	–		ACROP
3.	NEVES	Miguel	2006	–		ACROP
	SANTOS	Rafael	2008	–		ACROP





Campeonato Nacional 1^a e 2^a Divisão *Event subtitle*
Men pairs – Júnior 1 Div – All-around

		Coach		A1	A2	A3	A4	A5	A6	A	DScore	D	E1	E2	E3	E4	E5	E6	E	2E	D Pen	C Pen	Bonus	Total	Total
1.	SILVA	Guilherme	2010	CGG	B	8.3	8.3	8.2	8.3	8.300	61	0.610	8.8	8.8	8.6	8.7				8.750	17.500			26.410	52.960
	OLIVEIRA	Salvador	2009		T	8.3	8.5	8.7	8.6	8.550	50	0.500	8.6	8.8	9.0	8.7				8.750	17.500			26.550	
2.	NEVES	Miguel	2006	ACROP	B	7.8	8.1	7.8	7.8	7.800	62	0.620	8.3	8.5	8.1	8.4				8.350	16.700			25.120	50.600
	SANTOS	Rafael	2008		T	7.4	8.3	8.2	7.9	8.050	43	0.430	7.6	8.5	8.8	8.5				8.500	17.000			25.480	
3.	JERONIMO	Ricardo	2006	ACROP	B	8.0	8.0	7.8	8.0	8.000	48	0.480	8.0	8.4		7.6				8.000	16.000	-0.600	-0.300	23.580	46.640
	SILVA	Ary	2010		T	7.0	7.7	7.3	7.4	7.350	41	0.410	7.7	7.7	8.1	7.9				7.800	15.600		-0.300	23.060	



Campeonato Nacional 1^a e 2^a Divisão *Event subtitle* Mixed pairs – Júnior 1 Div

Group 1

1	T2	FERNANDES Lara	2009	–		SCP 1
		HENRIQUES Guilherme	2006	–		SCP 1
2		GOMES Beatriz	2011	–		SCP
		REGO Martim	2007	–		SCP
3		GONÇALVES Tomás	2007	–		GRVM
		CRUZ Matilde	2010	–		GRVM
4	T7	PINHEIRO Mariana	2011	–		ACM 6
		TEIXEIRA David	2006	–		ACM 6
5		SEGURADO António	2007	–		AHBE
		JÚLIA Fonseca	2012	–		AHBE





Campeonato Nacional 1^a e 2^a Divisão *Event subtitle*
Mixed pairs – Júnior 1 Div – All-around

Coach			A1	A2	A3	A4	A5	A6	A	DScore	D	E1	E2	E3	E4	E5	E6	E	2E	D Pen	C Pen	Bonus	Total	Total		
1. FERNANDES Lara HENRIQUES Guilherme	2009 2006		B	8.8	8.7	8.6	8.5		8.650	80	0.800	9.1	9.3	9.0	9.2				9.150	18.300			0.1	27.850	55.740	
			T	8.8	8.7	8.8	8.5		8.750	74	0.740	8.6	9.0	9.0	9.0				9.000	18.000			0.4	27.890		
2. GOMES Beatriz REGO Martim	2011 2007		B	8.2	8.4	8.3	8.5		8.350	81	0.800	8.4	8.6	8.7	8.9				8.650	17.300			-0.300	26.150	52.570	
			T	8.5	8.6	8.5	9.1		8.550	67	0.670	8.7	8.7	8.8	8.6				8.700	17.400			-0.300	0.1	26.420	
3. PINHEIRO Mariana TEIXEIRA David	2011 2006		B	8.6	8.4	8.4	8.2		8.400	69	0.690	8.6	8.7	8.5	8.7				8.650	17.300			0.2	26.590	52.110	
			T	8.0	8.2	8.1	8.9		8.150	57	0.570	8.2	8.4	8.4	8.3				8.350	16.700			0.1	25.520		
4. GONÇALVES Tomás CRUZ Matilde	2007 2010		B	8.2	8.4	8.4	8.4		8.400	60	0.600	8.7	8.6	8.6	8.4				8.600	17.200				26.200	52.000	
			T	8.2	8.3	8.6	8.3		8.300	50	0.500	8.4	8.5	8.6	8.5				8.500	17.000				25.800		
5. SEGURADO António JÚLIA Fonseca	2007 2012		B	8.6	8.3	8.4	8.4		8.400	86	0.800	8.8	8.9	9.4	9.0				8.950	17.900			-0.500	0.2	26.800	50.280
			T	7.5	7.5	7.9	7.1		7.500	68	0.680	7.7	8.0	8.0	7.8				7.900	15.800			-0.500		23.480	

Group 1

1 T2 .	PIRES	Francisca	2011	–		SCP 1
	CARDOSO	Beatriz	2007	–		SCP 1
	PASTUKHOVA	Varvára	2007	–		SCP 1
2 .	FERREIRA	Marta	2006	–		CEDF
	LEITÃO	Luz	2006	–		CEDF
	GOMES	Carolina	2012	–		CEDF
3 .	SIMÕES	Alda	2006	–		AgCC
	GODINHO	Laura	2006	–		AgCC
	SILVA	Carlota	2012	–		AgCC
4 .	VILÃO	Maria	2010	–		AAC
	DUARTE	Raquel	2006	–		AAC
	GOMES	Constança	2007	–		AAC
5 .	SERRANO	Mafalda	2006	–		ADCPN
	RAMOS	Clara	2008	–		ADCPN
	SANTOS	Daniela	2012	–		ADCPN
6 .	INÁCIO	Maria	2011	–		CUAB
	SANTOS	Mariana	2008	–		CUAB
	CÔDEA	Ana	2007	–		CUAB
7 .	SANTOS	Catarina	2006	–		GRVM
	AMORIM	Maria	2008	–		GRVM
	CORREIA	Maria	2011	–		GRVM
8 .	LOPES	Benedita	2012	–		ACM
	OLIVEIRA	Olga	2008	–		ACM
	VIEIRA	Camila	2009	–		ACM
9 .	TAMAGNINI	Margarida	2007	–		ACM
	FILHOTE	Leonor	2006	–		ACM
	BRANDÃO	Rita	2010	–		ACM

Group 1

10 T7 . DUARTE	Margarida	2007	–		ACM 6
MACIEL	Leonor	2007	–		ACM 6
CRUZ	Nuna	2012	–		ACM 6
11 . MARIA	Silva	2010	–		AAS
MARGARIDA	Colaço	2008	–		AAS
MARIA	Pereira	2009	–		AAS
12 . RIBEIRO	Joana	2012	–		URD
ANJOS	MªClara	2008	–		URD
PIRES	Inês	2007	–		URD
13 . ANDRADE	Maya	2011	–		URD
MEDINA	Matilde	2007	–		URD
VIDEIRA	Madalena	2006	–		URD

		Coach		A1	A2	A3	A4	A5	A6	A	DScore	D	E1	E2	E3	E4	E5	E6	E	2E	D Pen	C Pen	Bonus	Total	Total		
1.	PIRES	Francisca	SCP 1	B	8.7	8.6	8.6	8.7		8.650	87	0.800	9.3	9.3	9.3	9.4		9.300	18.600					28.050	55.850		
	CARDOSO	Beatriz		T	8.5	8.6	8.8	9.1		8.700	70	0.700	9.3	9.0	9.2	9.2		9.200	18.400					27.800			
	PASTUKHOVA	Varvára																									
2.	SANTOS	Catarina	GRVM	B	9.0	8.6	8.7	8.8		8.750	74	0.740	9.2	9.0	9.4	9.3		9.250	18.500						27.990	55.130	
	AMORIM	Maria		T	8.5	8.5	8.6	8.9		8.550	59	0.590	9.0	9.0	8.7	8.9		8.950	17.900			0.1		27.140			
	CORREIA	Maria																									
3.	TAMAGNINI	Margarida	ACM	B	8.2	8.5	8.3	8.4		8.350	71	0.710	8.7	8.8	8.7	8.7		8.700	17.400				0.1		26.560	53.160	
	FILHOTE	Leonor		T	8.5	8.6	8.4	8.8		8.550	65	0.650	8.7	8.5	8.4	8.6		8.550	17.100			0.3		26.600			
	BRANDÃO	Rita																									
4.	DUARTE	Margarida	ACM 6	B	8.5	8.4	8.3	8.2		8.350	72	0.720	8.3	8.3	8.6	8.5		8.400	16.800						25.870	51.920	
	MACIEL	Leonor		T	8.5	8.3	8.4	8.4		8.400	65	0.650	7.8	8.4	8.8	8.6		8.500	17.000					26.050			
	CRUZ	Nuna																									
5.	LOPES	Benedita	ACM	B	8.5	8.3	8.2	8.3		8.300	82	0.800	8.7	8.5	8.7	8.8		8.700	17.400						26.500	51.880	
	OLIVEIRA	Olga		T	8.3	8.1	8.1	8.8		8.200	58	0.580	8.2	8.1	8.2	7.9		8.150	16.300				0.3		25.380		
	VIEIRA	Camila																									
6.	MARIA	Silva	AAS	B	8.0	8.2	8.3	8.2		8.200	60	0.600	8.8	8.6	8.4	8.7		8.650	17.300						26.100	51.720	
	MARGARIDA	Colaço		T	8.0	8.4	8.3	8.3		8.300	52	0.520	8.2	8.5	8.5	8.3		8.400	16.800					25.620			
	MARIA	Pereira																									
7.	SIMÕES	Alda	AgCC	B	8.2	8.3	8.2	8.3		8.250	71	0.710	8.6	8.5	8.6	8.2		8.550	17.100	-0.300					25.760	51.340	
	GODINHO	Laura		T	8.0	8.4	7.9	7.9		7.950	53	0.530	8.5	8.6	8.6	8.3		8.550	17.100					25.580			
	SILVA	Carlota																									
8.	INÁCIO	Maria	CUAB	B	8.1	8.1	8.4	8.2		8.150	82	0.800	8.5	8.5	8.5	8.4		8.500	17.000						25.950	50.890	
	SANTOS	Mariana		T	8.2	8.2	8.0	8.0		8.100	64	0.640	8.2	8.0	8.3	8.0		8.100	16.200					24.940			
	CÔDEA	Ana																									
9.	SERRANO	Mafalda	ADCPN	B	8.5	8.0	8.1	8.3		8.200	37	0.370	8.6	8.6	8.7	8.4		8.600	17.200						25.770	49.330	
	RAMOS	Clara		T	7.8	7.6	7.8	7.8		7.800	36	0.360	7.5	7.7	8.2	7.7		7.700	15.400					23.560			
	SANTOS	Daniela																									
10.	RIBEIRO	Joana	URD	B	8.3	8.0	8.3	8.0		8.150	63	0.630	8.8	8.8	8.5	8.6		8.700	17.400						26.180	48.170	
	ANJOS	MªClara		T	8.0	7.5	7.8	8.0		7.900	39	0.390	7.4	7.8	8.1	7.9		7.850	15.700	-2.000				21.990			
	PIRES	Inês																									
11.	ANDRADE	Maya	URD	B	8.3	7.8	8.3	8.3		8.300	62	0.620	8.8	8.6	8.7	8.6		8.650	17.300	-0.300					25.920	47.620	
	MEDINA	Matilde		T	7.9	7.6	7.8	7.7		7.750	35	0.350	7.4	8.2	7.7	7.9		7.800	15.600	-2.000				21.700			
	VIDEIRA	Madalena																									
12.	VILÃO	Maria	AAC	B	8.4	8.3	8.2	8.2		8.250	62	0.620	8.2	8.4	8.1	8.4		8.300	16.600						25.470	47.610	
	DUARTE	Raquel		T	7.8	7.7	7.6	7.3		7.650	59	0.590	7.4	7.5	7.6	7.2		7.450	14.900	-1.000				22.140			
	GOMES	Constança																									
13.	FERREIRA	Marta	CEDF	B	8.0	7.8	7.8	7.8		7.800	30	0.300	8.3	8.3	8.2	8.3		8.300	16.600	-2.400					22.300	47.130	
	LEITÃO	Luz		T	7.9	8.3	8.1	8.3		8.200	53	0.530	8.1	8.0	8.3	8.0		8.050	16.100					24.830			
	GOMES	Carolina																									



Campeonato Nacional 1ª e 2ª Divisão *Event subtitle*

Men groups – Júnior 1 Div

Group 1

1	T7 . SILVA	Jorge	2007	–		ACM 6
	MARTINHO	Tomás	2007	–		ACM 6
	SAMICO	João	2011	–		ACM 6
	VILELA	Gabriel	2008	–		ACM 6









Campeonato Nacional 1ª e 2ª Divisão *Event subtitle*
Men groups – Júnior 1 Div – All-around

	Coach		A1	A2	A3	A4	A5	A6	A	DScore	D	E1	E2	E3	E4	E5	E6	E	2E	D Pen	C Pen	Bonus	Total	Total
1.	SILVA	Jorge	2007	ACM 6 B	8.3	8.3	8.5	8.1		8.300	90	0.800	8.8	8.6	8.6	8.8		8.700	17.400		-0.300		26.200	52.100
	MARTINHO	Tomás	2007	T	8.7	8.7	8.7	8.4		8.700	70	0.700	8.3	8.6	8.4	8.4		8.400	16.800		-0.300		25.900	
	SAMICO	João	2011																					
	VILELA	Gabriel	2008																					

Group 1

1 T2 . WP	SANTOS	Constança	2012	–		SCP 1
	LARANJINHA	Diana	2006	–		SCP 1

Group 2

1 T2 . MXP	FERNANDES	Lara	2009	–		SCP 1
	HENRIQUES	Guilherme	2006	–		SCP 1
2 T7 . MXP	PINHEIRO	Mariana	2011	–		ACM 6
	TEIXEIRA	David	2006	–		ACM 6

Group 3

1 T2 . WG	PIRES	Francisca	2011	–		SCP 1
	CARDOSO	Beatriz	2007	–		SCP 1
	PASTUKHOVA	Varvára	2007	–		SCP 1
2 T7 . WG	DUARTE	Margarida	2007	–		ACM 6
	MACIEL	Leonor	2007	–		ACM 6
	CRUZ	Nuna	2012	–		ACM 6

Group 4

1 T7 . MG	SILVA	Jorge	2007	–		ACM 6
	MARTINHO	Tomás	2007	–		ACM 6
	SAMICO	João	2011	–		ACM 6
	VILELA	Gabriel	2008	–		ACM 6



Campeonato Nacional 1ª e 2ª Divisão *Event subtitle*
Teams – Team Jun – All-around

Team Score			Coach		A1	A2	A3	A4	A5	A6	A	DScore	D	E1	E2	E3	E4	E5	E6	E	2E	D Pen	C Pen	Bonus	Total	Total	
1. 166.100		SCP 1	PIRES	Francisca	2011	B	8.7	8.6	8.6	8.7		8.650	87	0.800	9.3	9.3	9.3	9.4		9.300	18.600				28.050	55.850	
T2		SCP 1	CARDOSO	Beatriz	2007	T	8.5	8.6	8.8	9.1		8.700	70	0.700	9.3	9.0	9.2	9.2		9.200	18.400				27.800		
		SCP 1	PASTUKHOVA	Varvára	2007																						
1. 166.100		SCP 1	FERNANDES	Lara	2009	B	8.8	8.7	8.6	8.5		8.650	80	0.800	9.1	9.3	9.0	9.2		9.150	18.300		0.1	0.1	27.850	55.740	
T2		SCP 1	HENRIQUES	Guilherme	2006	T	8.8	8.7	8.8	8.5		8.750	74	0.740	8.6	9.0	9.0	9.0		9.000	18.000		0.4	0.4	27.890		
1. 166.100		SCP 1	SANTOS	Constança	2012	B	8.4	8.3	8.3	8.4		8.350	72	0.720	9.0	9.1	9.1	9.2		9.100	18.200				27.270	54.510	
T2		SCP 1	LARANJINHA	Diana	2006	T	8.6	8.7	8.6	8.9		8.650	59	0.590	8.9	8.9	9.0	8.8		8.900	17.800			0.2	0.2	27.240	
2. 156.130		ACM 6	PINHEIRO	Mariana	2011	B	8.6	8.4	8.4	8.2		8.400	69	0.690	8.6	8.7	8.5	8.7		8.650	17.300			0.2	0.2	26.590	52.110
T7		ACM 6	TEIXEIRA	David	2006	T	8.0	8.2	8.1	8.9		8.150	57	0.570	8.2	8.4	8.4	8.3		8.350	16.700			0.1	0.1	25.520	
2. 156.130		ACM 6	SILVA	Jorge	2007	B	8.3	8.3	8.5	8.1		8.300	90	0.800	8.8	8.6	8.6	8.8		8.700	17.400		-0.300		26.200	52.100	
T7		ACM 6	MARTINHO	Tomás	2007	T	8.7	8.7	8.7	8.4		8.700	70	0.700	8.3	8.6	8.4	8.4		8.400	16.800		-0.300		25.900		
		ACM 6	SAMICO	João	2011																						
		ACM 6	VILELA	Gabriel	2008																						
2. 156.130		ACM 6	DUARTE	Margarida	2007	B	8.5	8.4	8.3	8.2		8.350	72	0.720	8.3	8.3	8.6	8.5		8.400	16.800				25.870	51.920	
T7		ACM 6	MACIEL	Leonor	2007	T	8.5	8.3	8.4	8.4		8.400	65	0.650	7.8	8.4	8.8	8.6		8.500	17.000				26.050		
		ACM 6	CRUZ	Nuna	2012																						





Campeonato Nacional 1ª e 2ª Divisão *Event subtitle*

Women pairs – Sénior 1 Div

Group 1

1.	ESTRELA	Matilde	2009	–		GCT
	BELL	Daisy	2006	–		GCT





Campeonato Nacional 1ª e 2ª Divisão *Event subtitle*
 Women pairs – Sénior 1 Div – All-around





Coach		A1	A2	A3	A4	A5	A6	A	DScore	D	E1	E2	E3	E4	E5	E6	E	2E	D Pen	C Pen	Bonus	Total	Total
1. ESTRELA	Matilde 2009		GCT	B	8.1	7.9	8.2	7.9	8.000	71	0.710	8.1	7.8	8.2	8.0		8.050	16.100				24.810	49.070
BELL	Daisy 2006		T	8.1	8.0	8.1	8.2		8.100	56	0.560	7.6	7.7	8.2	7.9		7.800	15.600				24.260	



Campeonato Nacional 1ª e 2ª Divisão *Event subtitle*

Men pairs – Sénior 1 Div

Group 1

1.	TELES	João	2005	–		SCP
	QUINTELA	Afonso	2005	–		SCP
2.	CORREIA	Nuno	2010	–		AAC
	NETO	Pedro	2007	–		AAC





Campeonato Nacional 1ª e 2ª Divisão *Event subtitle*
 Men pairs – Sénior 1 Div – All-around








			Coach		A1	A2	A3	A4	A5	A6	A	DScore	D	E1	E2	E3	E4	E5	E6	E	2E	D Pen	C Pen	Bonus	Total	Total
1.	CORREIA NETO	Nuno Pedro	2010 2007	AAC	B	7.7	7.7	7.8	7.9		7.750	46	0.460	6.0	7.0	6.7	6.8		6.750	13.500	-2.300		0.1	19.510	44.430	
						T	8.0	7.8	7.4	7.8		7.800	82	0.820	8.1	7.9	8.1	8.1		8.100	16.200		0.1	24.920		
2.	TELES QUINTELA	João Afonso	2005 2005	SCP	B																				-	-
						T																				



Campeonato Nacional 1ª e 2ª Divisão *Event subtitle*

Women groups – Sénior 1 Div

Group 1

1 . JACINTO	Catarina	2006	–		AgCC
	RODRIGUES Madalena	2006	–		AgCC
	RODRIGUES Mª Teresa	2010	–		AgCC
2 . FONSECA	Bruna	2010	–		EVS
	TAVEIRA Luna	2005	–		EVS
	SANCHES Mafalda	2004	–		EVS
3 . CÍRIACO	Mariana	2004	–		GMFR
	RIOS Clara	2004	–		GMFR
	MARTINS Matilde	2009	–		GMFR
4 . MATILDE	Rosário	2010	–		AAS
	JOANA Rodrigues	2004	–		AAS
	KIRA Tanganho	2000	–		AAS





Campeonato Nacional 1ª e 2ª Divisão *Event subtitle*
 Women groups – Sénior 1 Div – All-around

Coach			A1	A2	A3	A4	A5	A6	A	DScore	D	E1	E2	E3	E4	E5	E6	E	2E	D Pen	C Pen	Bonus	Total	Total
1. JACINTO RODRIGUES RODRIGUES Mª Teresa	Catarina Madalena	2006 2006 2010		B	8.1	8.0	7.8	8.1	8.050	73	0.730	8.2	8.3	8.5	8.2			8.250	16.500				25.280	50.680
					T	8.0	8.2	8.3	7.7	8.100	60	0.600	8.1	8.3	8.6	8.4			8.350	16.700				25.400
2. CÍRIACO RIOS MARTINS	Mariana Clara	2004 2004 2009		B	8.4	8.2	8.0	7.8	8.100	134	1.340	8.0	7.9	8.1	8.0			8.000	16.000				25.440	49.220
					T	7.9	8.4	8.3	8.1	8.200	118	1.180	7.0	7.6	7.1	7.3			7.200	14.400				23.780
3. MATILDE JOANA KIRA	Rosário Rodrigues	2010 2004 2000		B	7.1	7.3	6.9	7.0	7.050	56	0.560	8.2	8.6	8.5	8.3			8.400	16.800	-1.600			22.810	49.070
					T	8.2	8.2	8.4	8.3	8.250	81	0.810	8.8	8.5	8.7	8.4			8.600	17.200				26.260
4. FONSECA TAVEIRA SANCHES	Bruna Luna	2010 2005 2004		B	7.9	7.7	7.9	7.9	7.900	58	0.580	8.3	8.4	8.4	8.1			8.350	16.700	-0.900			24.280	48.050
					T	8.1	7.9	7.9	8.1	8.000	57	0.570	7.6	7.6	7.6	8.2			7.600	15.200				23.770



Campeonato Nacional 1ª e 2ª Divisão *Event subtitle*

Women pairs – Elite Júnior

Group 1

1 .	VILA NOVA	Matilde	2006	–		AgCC
	ATAÍDE	Inês	2011	–		AgCC
2 T4 .	SILVA	Joana	2007	–		GRVM 3
	FERREIRA	Sofia	2011	–		GRVM 3
3 T6 .	FARIA	Rita	2006	–		ACM 5
	RODRIGUES	Melanie	2005	–		ACM 5





Campeonato Nacional 1ª e 2ª Divisão *Event subtitle*
 Women pairs – Elite Júnior – All-around



Coach			A1	A2	A3	A4	A5	A6	A	DScore	D	E1	E2	E3	E4	E5	E6	E	2E	D Pen	C Pen	Bonus	Total	Total			
1. SILVA FERREIRA	Joana Sofia	2007 2011	GRVM 3	B	8.8	8.5	8.5	8.7		8.600	90	0.900	9.2	9.2	9.2	9.4				9.200	18.400			0.2	28.100	83.260	
				T	8.6	8.2	8.6	8.5		8.550	80	0.800	9.0	8.8	8.9	8.7					8.850	17.700			0.2		27.250
				C	8.7	9.0	8.6	8.2		8.650	106	1.060	9.0	8.8	8.9	9.0					8.950	17.900			0.3		27.910
2. FARIA RODRIGUES	Rita Melanie	2006 2005	ACM 5	B	8.5	8.5	8.4	8.4		8.450	90	0.900	9.1	8.9	8.9	9.1				9.000	18.000			0.1	27.450	82.230	
				T	8.2	8.2	8.4	8.6		8.300	81	0.810	8.7	8.3	8.8	8.7					8.700	17.400			0.5		27.010
				C	8.6	8.7	8.7	8.6		8.650	132	1.320	8.7	8.2	8.6	8.8					8.650	17.300			0.5		27.770
3. VILA NOVA ATAÍDE	Matilde Inês	2006 2011	AgCC	B	8.5	8.3	8.6	8.2		8.400	95	0.950	8.5	8.6	8.9	8.7				8.650	17.300			0.2	26.850	79.400	
				T	8.3	8.4	8.5	8.4		8.400	82	0.820	8.3	8.2	8.5	8.3					8.300	16.600			0.3		26.120
				C	8.5	8.4	8.5	8.4		8.450	108	1.080	8.4	7.6	8.7	8.2					8.300	16.600			0.3		26.430



Campeonato Nacional 1ª e 2ª Divisão *Event subtitle*

Men pairs – Elite Júnior

Group 1

1.	FERNANDES	Gustavo	2006	–		SCP
	SANTOS	Rafael	2009	–		SCP
2.	BECO	Fábio	2005	–		GMFR
	MATOS	Guilherme	2010	–		GMFR





Campeonato Nacional 1ª e 2ª Divisão *Event subtitle*
 Men pairs – Elite Júnior – All-around

			Coach		A1	A2	A3	A4	A5	A6	A	DScore	D	E1	E2	E3	E4	E5	E6	E	2E	D Pen	C Pen	Bonus	Total	Total	
1.	FERNANDES SANTOS	Gustavo Rafael	2006 2009	SCP	B	8.5	8.8	8.3	8.4			8.450	106	1.060	8.7	8.7	9.0	8.9			8.800	17.600			1.0	28.110	84.130
					T	8.4	8.6	8.6	8.4			8.500	85	0.850	8.6	8.6	8.7	8.6			8.600	17.200			0.3	26.850	
					C	8.5	8.8	8.7	8.7			8.700	157	1.570	8.9	8.5	9.2	8.8			8.850	17.700			1.2	29.170	
2.	BECO MATOS	Fábio Guilherme	2005 2010	GMFR	B	8.0	8.5	8.2	8.3			8.250	90	0.900	8.4	8.4	8.6	8.4			8.400	16.800	-0.900		0.2	25.250	78.480
					T	8.0	8.2	8.2	8.1			8.150	80	0.800	8.4	8.4	8.3	8.1			8.350	16.700			0.1	25.750	
					C	8.4	8.6	8.8	8.8			8.700	118	1.180	8.6	8.7	9.0	8.2			8.650	17.300			0.3	27.480	



Campeonato Nacional 1ª e 2ª Divisão *Event subtitle*

Mixed pairs – Elite Júnior

Group 1

1.	FERNANDES	Martim	2005	–		GMFR
	SILVA	Mariana	2011	–		GMFR
2 T4.	CARREIRA	João	2005	–		GRVM 3
	HENRIQUES	Maria	2009	–		GRVM 3
3 T6.	LAGORSSE	Tiago	2009	–		ACM 5
	ALMEIRA	Beatriz	2006	–		ACM 5





Campeonato Nacional 1ª e 2ª Divisão *Event subtitle*
Mixed pairs – Elite Júnior – All-around

Coach			A1	A2	A3	A4	A5	A6	A	DScore	D	E1	E2	E3	E4	E5	E6	E	2E	D Pen	C Pen	Bonus	Total	Total		
1.	CARREIRA João	2005	GRVM 3	B	8.9	8.8	8.7	8.7		8.750	90	0.900	8.8	9.0	9.0	8.9			8.950	17.900				27.550	82.390	
				T	8.9	8.4	8.8	9.0		8.850	94	0.940	8.4	8.7	8.8	8.8			8.750	17.500			0.1			27.390
				C	8.7	8.8	8.7	8.7		8.700	145	1.450	8.7	8.3	8.8	8.8			8.750	17.500	-0.300		0.1			27.450
2.	LAGORSSE Tiago	2009	ACM 5	B	8.6	8.5	8.6	8.4		8.550	93	0.930	9.1	8.9	9.2	8.8			9.000	18.000			0.3		27.780	82.250
				T	8.3	8.5	8.4	8.7		8.450	95	0.950	8.8	8.6	8.9	8.6			8.700	17.400			0.4		27.200	
				C	8.7	9.1	8.8	8.4		8.750	112	1.120	8.8	8.5	9.0	8.7			8.750	17.500	-0.300		0.2		27.270	
3.	FERNANDES Martim	2005	GMFR	B	8.1	8.2	8.1	8.0		8.100	81	0.810	7.4	8.4	8.2	8.1			8.150	16.300	-0.300				24.910	76.550
				T	8.2	8.2	8.5	8.5		8.350	81	0.810	8.5	8.5	8.5	8.5			8.500	17.000			0.3		26.460	
				C	8.3	8.4	8.2	8.2		8.250	93	0.930	7.6	8.2	8.2	8.3			8.200	16.400	-0.600		0.2		25.180	



Group 1

1 .	FERNANDES	Ema	2009	–		SCP
	CARREIRA	Leonor	2007	–		SCP
	SANTOS	Alícia	2005	–		SCP
2 .	FONSECA	Francisca	2009	–		AAC
	CORREIA	Maria	2005	–		AAC
	CUNHA	Maria	2006	–		AAC
3 T4 .	DUARTE	Maria	2006	–		GRVM 3
	VELOSO	Laura	2007	–		GRVM 3
	NOSSA	Inês	2010	–		GRVM 3
4 T6 .	COSTA	Rita	2005	–		ACM 5
	FIDALGO	Beatriz	2008	–		ACM 5
	MACHADO	Rita	2011	–		ACM 5



Campeonato Nacional 1ª e 2ª Divisão *Event subtitle*
 Women groups – Elite Júnior – All-around





			Coach		A1	A2	A3	A4	A5	A6	A	DScore	D	E1	E2	E3	E4	E5	E6	E	2E	D Pen	C Pen	Bonus	Total	Total
1.	FERNANDES	Ema	2009	SCP	B	8.5	8.5	8.6	8.6		8.550	120	1.200	9.1	9.2	9.2	8.9			9.150	18.300			0.3	28.350	85.700
	CARREIRA	Leonor	2007		T	8.5	8.7	8.9	8.9		8.800	118	1.100	8.8	9.2	9.1	8.7			8.950	17.900			0.5	28.300	
	SANTOS	Alicia	2005		C	8.7	9.1	9.0	8.6		8.850	181	1.800	8.8	8.4	8.9	9.2			8.850	17.700			0.7	29.050	
2.	COSTA	Rita	2005	ACM 5	B	8.5	8.4	8.7	8.5		8.500	97	0.970	9.1	9.1	9.0	9.3			9.100	18.200			0.2	27.870	84.630
	FIDALGO	Beatriz	2008		T	8.6	8.5	8.7	9.3		8.650	114	1.100	9.0	9.1	8.9	8.9			8.950	17.900			0.4	28.050	
	MACHADO	Rita	2011		C	8.7	9.2	8.8	8.6		8.750	176	1.760	8.7	8.4	9.0	8.9			8.800	17.600			0.6	28.710	
3.	DUARTE	Maria	2006	GRVM 3	B	8.5	8.5	8.6	8.9		8.550	90	0.900	9.1	9.1	9.3	9.3			9.200	18.400				27.850	82.820
	VELOSO	Laura	2007		T	8.6	8.4	8.7	8.8		8.650	84	0.840	9.1	9.0	9.0	9.1			9.050	18.100				27.590	
	NOSSA	Inês	2010		C	8.4	7.9	8.5	8.6		8.450	123	1.230	8.8	8.8	8.9	9.0			8.850	17.700				27.380	
4.	FONSECA	Francisca	2009	AAC	B	8.4	8.2	8.3	8.2		8.250	97	0.970	8.6	8.3	8.5	8.4			8.450	16.900				26.120	73.970
	CORREIA	Maria	2005		T	7.8	7.9	8.2	7.9		7.900	79	0.790	7.4	7.9	8.2	8.2			8.050	16.100			0.1	24.890	
	CUNHA	Maria	2006		C	7.7	7.7	7.7	8.0		7.700	106	1.060	7.1	7.0	7.0	7.5			7.050	14.100			0.1	22.960	



Campeonato Nacional 1ª e 2ª Divisão *Event subtitle*

Team Allround – Team E Jun

Group 1

1 T4 . WP SILVA	Joana	2007	–		GRVM 3	
	FERREIRA	Sofia	2011	–		GRVM 3
2 T6 . WP FARIA	Rita	2006	–		ACM 5	
	RODRIGUES	Melanie	2005	–		ACM 5

Group 2

1 T4 . MXP CARREIRA	João	2005	–		GRVM 3	
	HENRIQUES	Maria	2009	–		GRVM 3
2 T6 . MXP LAGORSSE	Tiago	2009	–		ACM 5	
	ALMEIRA	Beatriz	2006	–		ACM 5

Group 3

1 T4 . WG DUARTE	Maria	2006	–		GRVM 3	
	VELOSO	Laura	2007	–		GRVM 3
	NOSSA	Inês	2010	–		GRVM 3
2 T6 . WG COSTA	Rita	2005	–		ACM 5	
	FIDALGO	Beatriz	2008	–		ACM 5
	MACHADO	Rita	2011	–		ACM 5





Campeonato Nacional 1ª e 2ª Divisão *Event subtitle*
Teams – Team E Jun – All-around

Team Score		Coach	A1	A2	A3	A4	A5	A6	A	DScore	D	E1	E2	E3	E4	E5	E6	E	2E	D Pen	C Pen	Bonus	Total	Total
1. 165.730 T4		GRVM 3 DUARTE	Maria	2006	B	8.5	8.5	8.6	8.9	8.550	90	0.900	9.1	9.1	9.3	9.3	9.200	18.400					27.850	55.440
		GRVM 3 VELOSO	Laura	2007	T	8.6	8.4	8.7	8.8	8.650	84	0.840	9.1	9.0	9.0	9.1	9.050	18.100					27.590	
		GRVM 3 NOSSA	Inês	2010																				
1. 165.730 T4		GRVM 3 SILVA	Joana	2007	B	8.8	8.5	8.5	8.7	8.600	90	0.900	9.2	9.2	9.2	9.4	9.200	18.400			0.2	28.100	55.350	
		GRVM 3 FERREIRA	Sofia	2011	T	8.6	8.2	8.6	8.5	8.550	80	0.800	9.0	8.8	8.9	8.7	8.850	17.700			0.2	27.250		
1. 165.730 T4		GRVM 3 CARREIRA	João	2005	B	8.9	8.8	8.7	8.7	8.750	90	0.900	8.8	9.0	9.0	8.9	8.950	17.900					27.550	54.940
		GRVM 3 HENRIQUES	Maria	2009	T	8.9	8.4	8.8	9.0	8.850	94	0.940	8.4	8.7	8.8	8.8	8.750	17.500			0.1	27.390		
2. 165.360 T6		ACM 5 COSTA	Rita	2005	B	8.5	8.4	8.7	8.5	8.500	97	0.970	9.1	9.1	9.0	9.3	9.100	18.200			0.2	27.870	55.920	
		ACM 5 FIDALGO	Beatriz	2008	T	8.6	8.5	8.7	9.3	8.650	114	1.100	9.0	9.1	8.9	8.9	8.950	17.900			0.4	28.050		
		ACM 5 MACHADO	Rita	2011																				
2. 165.360 T6		ACM 5 LAGORSSE	Tiago	2009	B	8.6	8.5	8.6	8.4	8.550	93	0.930	9.1	8.9	9.2	8.8	9.000	18.000			0.3	27.780	54.980	
		ACM 5 ALMEIRA	Beatriz	2006	T	8.3	8.5	8.4	8.7	8.450	95	0.950	8.8	8.6	8.9	8.6	8.700	17.400			0.4	27.200		
2. 165.360 T6		ACM 5 FARIA	Rita	2006	B	8.5	8.5	8.4	8.4	8.450	90	0.900	9.1	8.9	8.9	9.1	9.000	18.000			0.1	27.450	54.460	
		ACM 5 RODRIGUES	Melanie	2005	T	8.2	8.2	8.4	8.6	8.300	81	0.810	8.7	8.3	8.8	8.7	8.700	17.400			0.5	27.010		







Campeonato Nacional 1ª e 2ª Divisão *Event subtitle*

Women pairs – Elite Sénior

Group 1

1 T5 .	CARNEIRO	Beatriz	2001	–		ACM 4
	FARIA	Inês	2006	–		ACM 4





Campeonato Nacional 1ª e 2ª Divisão *Event subtitle*
 Women pairs – Elite Sénior – All-around

Coach		A1	A2	A3	A4	A5	A6	A	DScore	D	E1	E2	E3	E4	E5	E6	E	2E	D Pen	C Pen	Bonus	Total	Total
1.	CARNEIRO Beatriz 2001	ACM 4 B	8.1	8.2	8.4	8.2		8.200	257	2.570	8.3	8.2	8.5	8.4		8.350	16.700	-0.300		2.3	29.470	87.150	
	FARIA Inês 2006		T	8.5	8.6	8.6	9.1	8.600	164	1.640	8.5	8.1	8.5	8.4		8.450	16.900			1.1	28.240		
			C	8.5	8.5	8.5	8.6	8.500	244	2.440	8.1	8.0	8.0	8.1		8.050	16.100			2.4	29.440		



Campeonato Nacional 1ª e 2ª Divisão *Event subtitle*

Men pairs – Elite Sénior

Group 1


1. LOPES Miguel 2003 –  ADCPN

PARREIRA Gonçalo 2008 –  ADCPN





Campeonato Nacional 1ª e 2ª Divisão *Event subtitle*
 Men pairs – Elite Sénior – All-around

Coach			A1	A2	A3	A4	A5	A6	A	DScore	D	E1	E2	E3	E4	E5	E6	E	2E	D Pen	C Pen	Bonus	Total	Total
1.	LOPES Miguel	2003	 ADCPN	B	8.6	8.9	8.6	8.8		8.700	197	1.970	8.4	8.6	8.9	8.4		8.500	17.000			1.4	29.070	87.400
	PARREIRA Gonçalo	2008		T	8.6	8.6	8.8	9.3		8.700	138	1.380	8.3	8.4	8.4	8.4		8.400	16.800			1.1	27.980	
				C	8.9	8.9	9.1	9.0		8.950	210	2.100	8.8	8.4	8.7	8.7		8.700	17.400			1.9	30.350	



Campeonato Nacional 1ª e 2ª Divisão *Event subtitle*

Mixed pairs – Elite Sénior

Group 1

1.	ASSEICEIRO Bruno	2003	–		OCG
	FRANCISCO Madalena	2010	–		OCG
2.	RAMALHO Bruno	1999	–		GMFR
	SILVA Matilde	2008	–		GMFR





Campeonato Nacional 1ª e 2ª Divisão *Event subtitle*
 Mixed pairs – Elite Sénior – All-around

Coach			A1	A2	A3	A4	A5	A6	A	DScore	D	E1	E2	E3	E4	E5	E6	E	2E	D Pen	C Pen	Bonus	Total	Total	
1.	ASSEICEIRO Bruno	2003	OCG	B	8.3	8.0	8.4	8.4		8.350	121	1.210	8.0	8.8	8.6	8.8			8.700	17.400	-1.000	0.1	26.060	79.170	
				T	8.5	8.5	8.6	8.5		8.500	139	1.390	8.7	8.7	8.7	8.7			8.700	17.400	-1.000	0.2	26.490		
				C	8.5	8.2	8.6	8.6		8.550	187	1.870	8.4	8.1	8.6	8.3			8.350	16.700	-1.000	0.5	26.620		
2.	RAMALHO Bruno	1999	GMFR	B	7.9	8.3	8.3	8.0		8.150	119	1.190	7.5	8.1	7.6	7.9			7.750	15.500			0.3	25.140	51.740
				T	8.2	8.4	8.5	8.7		8.450	95	0.950	8.5	8.5	8.1	8.8			8.500	17.000			0.2	26.600	
				C



Campeonato Nacional 1ª e 2ª Divisão *Event subtitle*

Women groups – Elite Sénior

Group 1

1 .	BARROSO Rita	1993	–		GMFR
	BARROSO Margarida	1998	–		GMFR
	MENDES Joana	2010	–		GMFR
2 T5 .	MARQUES Carolina	2004	–		ACM 4
	PORTELA Eduarda	2004	–		ACM 4
	PINTO Joana	2008	–		ACM 4





Campeonato Nacional 1ª e 2ª Divisão *Event subtitle*
 Women groups – Elite Sénior – All-around





Coach			A1	A2	A3	A4	A5	A6	A	DScore	D	E1	E2	E3	E4	E5	E6	E	2E	D Pen	C Pen	Bonus	Total	Total	
1.	BARROSO Rita	1993	GMFR	B	8.0	8.1	8.0	8.1		8.050	167	1.670	7.8	7.7	7.9	7.7		7.750	15.500	-0.600		0.2	24.820	80.010	
	BARROSO Margarida	1998		T	8.3	8.5	8.5	8.9		8.500	130	1.300	8.6	8.5	8.3	8.5		8.500	17.000			0.9	27.700		
	MENDES Joana	2010		C	8.6	8.3	8.4	8.6		8.500	209	2.090	8.1	7.0	8.1	8.0		8.050	16.100			0.8	27.490		
2.	MARQUES Carolina	2004	ACM	4	B	7.8	7.9	7.4	7.7		7.750	137	1.370	8.0	7.8	7.4	7.9		7.850	15.700	-1.500		0.4	23.720	78.210
	PORTELA Eduarda	2004		T	8.6	9.0	8.7	9.0		8.850	213	2.130	8.3	8.4	8.4	8.4		8.400	16.800			1.1	28.880		
	PINTO Joana	2008		C	8.4	8.4	8.2	8.5		8.400	221	2.210	7.8	8.2	8.0	8.3		8.100	16.200	-1.900		0.7	25.610		



Campeonato Nacional 1ª e 2ª Divisão *Event subtitle*

Men groups – Elite Sénior


Group 1

1 T5 .	BRANDÃO	Bernardo	2005	–		ACM 4
	SILVA	Miguel	2003	–		ACM 4
	MAIA	Afonso	2009	–		ACM 4
	SILVA	Henrique	2000	–		ACM 4





Campeonato Nacional 1ª e 2ª Divisão *Event subtitle*
Men groups – Elite Sénior – All-around

	Coach		A1	A2	A3	A4	A5	A6	A	DScore	D	E1	E2	E3	E4	E5	E6	E	2E	D Pen	C Pen	Bonus	Total	Total
1.	BRANDÃO	Bernardo	2005		ACM	4	B																	–
	SILVA	Miguel	2003																					–
	MAIA	Afonso	2009																					–
	SILVA	Henrique	2000																					–







Campeonato Nacional 1ª e 2ª Divisão *Event subtitle*

Team Allround – Team E Sen





Group 1

1 T5 . WP	CARNEIRO Beatriz	2001	–		ACM 4
	FARIA Inês	2006	–		ACM 4

Group 2

1 T5 . WG	MARQUES Carolina	2004	–		ACM 4
	PORTELA Eduarda	2004	–		ACM 4
	PINTO Joana	2008	–		ACM 4

Group 3

1 T5 . MG	BRANDÃO Bernardo	2005	–		ACM 4
	SILVA Miguel	2003	–		ACM 4
	MAIA Afonso	2009	–		ACM 4
	SILVA Henrique	2000	–		ACM 4





Campeonato Nacional 1ª e 2ª Divisão *Event subtitle*
 Teams – Team E Sen – All-around

Team Score	Coach	A1	A2	A3	A4	A5	A6	A	DScore	D	E1	E2	E3	E4	E5	E6	E	2E	D Pen	C Pen	Bonus	Total	Total
1. 110.310 T5	ACM 4 CARNEIRO Beatriz 2001	B	8.1	8.2	8.4	8.2		8.200	257	2.570	8.3	8.2	8.5	8.4		8.350	16.700	-0.300		2.3	29.470	57.710	
	ACM 4 FARIA Inês 2006	T	8.5	8.6	8.6	9.1		8.600	164	1.640	8.5	8.1	8.5	8.4		8.450	16.900			1.1	28.240	–	
1. 110.310 T5	ACM 4 MARQUES Carolina 2004	B	7.8	7.9	7.4	7.7		7.750	137	1.370	8.0	7.8	7.4	7.9		7.850	15.700	-1.500		0.4	23.720	52.600	
	ACM 4 PORTELA Eduarda 2004	T	8.6	9.0	8.7	9.0		8.850	213	2.130	8.3	8.4	8.4	8.4		8.400	16.800			1.1	28.880	–	
	ACM 4 PINTO Joana 2008	C																				–	
1. 110.310 T5	ACM 4 BRANDÃO Bernardo 2005	B																				–	
	ACM 4 SILVA Miguel 2003	T																				–	
	ACM 4 MAIA Afonso 2009	C																				–	
	ACM 4 SILVA Henrique 2000																					–	



Ranking de Apuramento Guimarães 2024



Notas Mínimas - Escalão 12-18 anos - NF - 52,000 | Dif. EQ - 0,60 | Dif. Din - 0,50 (os bónus não são considerados para NF)

Cat.	Esc.	Nomes	Clube	CN	P. APU 1	P. APU 2	Total	Rank
PF	12-18	Constança Santos, Diana Laranjinha	SCP	54,310			54,310	1
				10			10	
PF	12-18	Matilde Taveira, Alexandra Cardoso	EVS	53,920			53,920	2
				9			9	
PF	12-18	Inês Mendes, Lara Silva	GMFR	53,130			53,130	3
				8			8	
PF	12-18	Ana Leite, Maria Soares	CGG	52,790			52,790	
				7			7	
PF	12-18	Beatriz Santos, Maria Sequeira	ACMaia	45,500			45,500	
				0			0	
PF	12-18	Lara Faustino, Yasmin Briosa	GRVM	45,820			45,820	
				0			0	
PM	12-18	Guilherme Silva, Salvador Oliveira	CGG	52,960			52,960	1
				10			10	
PM	12-18	Nuno Correia, Pedro Neto	AAC	-			0,000	
				-			0	
PMx	12-18	Lara Fernandes, Guilherme Henriques	SCP	55,240			55,240	1
				10			10	
PMx	12-18	Beatriz Gomes, Martim Rego	SCP	52,470			52,470	2
				9			9	
PMx	12-18	Matilde Cruz, Tomás Gonçalves	GRVM	52,000			52,000	3
				8			8	
PMx	12-18	Mariana Pinheiro, David Teixeira	ACMaia	51,810			51,810	
				0			0	
PMx	12-18	Júlia Fonseca, António Fonseca	AHBE	50,280			50,280	
				0			0	
PMx	12-18	Maria Silva, Martim Pereira	AAS	-			0,000	
				-			0	
GF	12-18	Francisca Pires, Varvara Pastukhova, Beatriz Cardoso	SCP	55,850			55,850	
				10			10	
GF	12-18	Maria Correia, Catarina Santos, Maria Amorim	GRVM	55,030			55,030	
				9			9	
GF	12-18	Rita Brandão, Leonor Filhote, Margarida Tamagnini	ACMaia	52,760			52,760	
				8			8	
GF	12-18	Nuna Cruz, Leonor Maciel, Margarida Duarte	ACMaia	51,920			51,920	
				0			0	
GF	12-18	Benedita Lopes, Olga Oliveira, Camila Vieira	ACMaia	51,580			51,580	
				0			0	
GF	12-18	Maria Silva, Margarida Colaço, Maria Pereira	AAS	51,720			51,720	
				0			0	
GF	12-18	Alda Simões, Laura Godinho, Carlota Silva	AgCC	51,340			51,340	
				0			0	
GF	12-18	Maria Inácio, Mariana Santos, Ana Côdea	CUAB	50,890			50,890	
				0			0	
GF	12-18	Joana Ribeiro, Inês Pires, Maria Clara Anjos	URD	48,170			48,170	
				0			0	
GF	12-18	Maya Andrade, Matilde Medina, Madalena Videira	URD	47,620			47,620	
				0			0	

GF	12-18	Maria Vilão, Raquel Duarte, Constança Gomes	AAC	47,610			47,610	
				0			0	
GF	12-18	Mariana Carmo, Tatiana Saúde, Raquel Barriga	LDC	-			0,000	
				-			0	
GF	12-18	Catarina Agostinho, Joana Correia, Carolina Rodrigues	LDC	-			0,000	
				-			0	

Notas Mínimas - Escalão 13-19 anos - NF - 52,000 | Dif. EQ - 0,90 | Dif. Din - 0,80 (os bónus não são considerados para NF)

PF	13 - 19	Sofia Ferreira, Joana Silva	GRVM	54,950			54,950	1
				10			10	
PF	13 - 19	Rita Faria, Melanie Rodrigues	ACMaia	53,860			53,860	2
				9			9	
PF	13 - 19	Matilde Vila Nova, Inês Ataíde	AgCC	52,470			52,470	3
				8			8	

PM	13 - 19	Rafael Santos, Gustavo Fernandes	SCP	53,660			53,660	1
				10			10	
PM	13 - 19	Guilherme Matos , Fábio Beco	GMFR	50,700			50,700	
				0			0	

PMx	13 - 19	Maria Henriques, João Carreira	GRVM	54,840			54,840	1
				10			10	
PMx	13 - 19	Beatriz Almeida, Tiago Lagorsse	ACMaia	54,280			54,280	2
				9			9	
PMx	13 - 19	Mariana Silva , Martim Fernandes	GMFR	51,070			51,070	
				0			0	

GF	13 - 19	Ema Fernandes, Leonor Carreira, Alcía Santos	SCP	55,850			55,850	
				10			10	
GF	13 - 19	Rita Machado, Beatriz Fidalgo, Rita Costa	ACMaia	55,320			55,320	
				9			9	
GF	13 - 19	Inês Nossa, Laura Veloso, Maria Duarte	GRVM	55,440			55,440	
				8			8	

GM	13 - 19	João Samico, Tomas Martinho, Jorge Silva, Gabriel Vilela	ACMaia	52,100			52,100	
				10			10	

Notas Mínimas - Escalão Sénior - NF - 52,000 | Dif. EQ - 1,30 | Dif. Din - 1,20 (os bónus não são considerados para NF)

PF	SEN	Inês Faria, Beatriz Carneiro	ACMaia	54,310			54,310	
				10			10	

PM	SEN	Gonçalo Parreira, Miguel Lopes	ADCPN	54,550			54,550	1
				10			10	
PM	SEN	João Teles, Afonso Quintela (ainda não é Elite Sénior)	SCP	-			0,000	
				-			0	

PMx	SEN	Matilde Silva , Bruno Ramalho	GMFR	51,240			51,240	
				0			0	

GF	SEN	Joana Pinto, Carolina Marques, Eduarda Portela	ACMaia	51,100			51,100	
				0			0	
GF	SEN	Matilde Martins , Clara Rios , Mariana Ciriaco (ainda não é Elite Sénior)	GMFR	49,220			49,220	
				0			0	

GM	SEN	Afonso Maia, Miguel Silva, Bernardo Brandão, Henrique Silva	ACMaia	-			0,000	
				-			0	

Group 1

1 . LIMA	Noa	2014	–		EVS
PEREIRA	Mª.João	2011	–		EVS
2 . CASAIS	Maria	2015	–		AD22
MOREIRA	Mafalda	2010	–		AD22
3 . CONDRATIUC	Stefanie	2014	–		ACDCL
NÓBREGA	Ema	2010	–		ACDCL
4 . SILVA	Maria	2011	–		CPSN
TAVARES	Íris	2013	–		CPSN
5 . JANUÁRIO	Laura	2014	–		AAC
LAROUSI	Kamila	2011	–		AAC
6 . PREZA	Maria	2009	–		CEBI
RIBEIRO	Maria	2013	–		CEBI
7 . BRITO	Érica	2009	–		GMFR
CAETANO	Beatriz	2013	–		GMFR
8 . SOARES	Mafalda	2013	–		ALBI
MATEUS	Carolina	2010	–		ALBI
9 . FERREIRA	Mafalda	2015	–		ALBI
FERREIRA	Matilde	2009	–		ALBI
10 . GOMES	Marta	2014	–		CGG
OLIVEIRA	Leonor	2010	–		CGG
11 . VEIGA	Benedita	2014	–		GRCBR
SILVA	Leonor	2009	–		GRCBR



Campeonato Nacional 1ª e 2ª Divisão *Event subtitle*
 Women pairs – Iniciado 2 Div – All-around





			Coach	A1	A2	A3	A4	A5	A6	A	DScore	D	E1	E2	E3	E4	E5	E6	E	2E	D Pen	C Pen	Bonus	Total	Total
1.	PREZA RIBEIRO	Maria Maria	2009 2013	CEBI	C	8.2	7.9	8.2	8.3		8.200	60	0.500	8.7	8.4	8.4	8.6		8.500	17.000			1.0	26.700	26.700
2.	BRITO CAETANO	Érica Beatriz	2009 2013	GMFR	C	8.1	8.1	8.3	8.4		8.200	70	0.500	8.5	8.7	8.1	8.2		8.350	16.700			1.0	26.400	26.400
3.	CONDRATIUC NÓBREGA	Stefanie Ema	2014 2010	Yche ACDCCL	C	8.4	8.2	8.1	7.9		8.150	50	0.500	8.3	8.6	8.2	8.4		8.350	16.700			1.0	26.350	26.350
4.	VEIGA SILVA	Benedita Leonor	2014 2009	GRCBR	C	8.1	8.1	7.8	8.4		8.100	70	0.500	8.4	7.9	8.1	8.4		8.250	16.500			1.0	26.100	26.100
5.	LIMA PEREIRA	Noa MªJoão	2014 2011	EVS	C	8.2	7.8	8.3	7.8		8.000	40	0.400	8.5	8.4	8.5	8.6		8.500	17.000			0.5	25.900	25.900
6.	GOMES OLIVEIRA	Marta Leonor	2014 2010	CGG	C	7.6	8.0	8.0	7.7		7.850	50	0.500	8.2	8.6	7.9	8.3		8.250	16.500			1.0	25.850	25.850
7.	CASAIS MOREIRA	Maria Mafalda	2015 2010	AD22	C	7.8	8.0	8.2	7.8		7.900	40	0.400	8.3	7.7	8.3	7.8		8.050	16.100			0.5	24.900	24.900
8.	SOARES MATEUS	Mafalda Carolina	2013 2010	ALBI	C	7.4	7.2	7.4	7.6		7.400	40	0.400	7.7	7.6	7.7	8.0		7.700	15.400			0.5	23.700	23.700
9.	FERREIRA FERREIRA	Mafalda Matilde	2015 2009	ALBI	C	7.5	7.1	7.5	7.5		7.500	50	0.500	7.7	7.2	7.1	7.5		7.350	14.700			1.0	23.700	23.700
10.	JANUÁRIO LAROSSI	Laura Kamila	2014 2011	AAC	C	6.8	7.0	7.3	7.2		7.100	50	0.500	7.2	6.7	7.2	7.0		7.100	14.200			1.0	22.800	22.800
11.	SILVA TAVARES	Maria Íris	2011 2013	CPSN	C																				–



Campeonato Nacional 1ª e 2ª Divisão *Event subtitle*

Men pairs – Iniciado 2 Div

Group 1

1	T2 . AMARAL	Rodrigo	2014	–		AAC 1
	MARTINS	Filipe	2009	–		AAC 1
2 .	FERNANDES	Manuel	2009	–		ADCPN
	VIEIRA	Lourenço	2013	–		ADCPN





Campeonato Nacional 1ª e 2ª Divisão *Event subtitle*
 Men pairs – Iniciado 2 Div – All-around

Coach			A1	A2	A3	A4	A5	A6	A	DScore	D	E1	E2	E3	E4	E5	E6	E	2E	D Pen	C Pen	Bonus	Total	Total	
1.	FERNANDES VIEIRA	Manuel Lourenço	2009 2013	ADCPN	C	7.7	8.3	7.8	7.9		7.850	50	0.500	8.2	8.0	7.8	8.1		8.050	16.100			1.0	25.450	25.450
2.	AMARAL MARTINS	Rodrigo Filipe	2014 2009	AAC 1	C	7.9	7.9	7.6	8.1		7.900	50	0.500	7.8	7.4	7.7	7.3		7.550	15.100			1.0	24.500	24.500



Campeonato Nacional 1ª e 2ª Divisão *Event subtitle*

Mixed pairs – Iniciado 2 Div

Group 1

1	T2 . PIRES	Alice	2013	–		AAC 1
	GOUVEIA	Tomás	2011	–		AAC 1






































Campeonato Nacional 1ª e 2ª Divisão *Event subtitle*
 Mixed pairs – Iniciado 2 Div – All-around

Coach			A1	A2	A3	A4	A5	A6	A	DScore	D	E1	E2	E3	E4	E5	E6	E	2E	D Pen	C Pen	Bonus	Total	Total	
1.	PIRES Alice	2013	◆	AAC	1	C	7.4	7.6	7.4	7.8		7.500	30	0.300	8.1	7.4	7.6	7.6		7.600	15.200			23.000	23.000
	GOUVEIA Tomás	2011																							

Group 1

1 . FILIPE	Matilde	2014	–		SCP
SOARES	Helena	2009	–		SCP
ALMEIDA	Mafalda	2010	–		SCP
2 . HORTA	Maria	2013	–		SCP
QUADRADO	Francisca	2009	–		SCP
CORREIA	Madalena	2010	–		SCP
3 . JACINTO	Letícia	2013	–		LDC
SANTOS	Catarina	2010	–		LDC
CAETANO	Laura	2010	–		LDC
4 . LÁZARO	Sabina	2013	–		EVS
ROSA	Maria	2010	–		EVS
CARREGÃ	Carolina	2010	–		EVS
5 . VIEGAS	Maria	2013	–		EVS
SOARES	Francisca	2010	–		EVS
FONTES	Carolina	2010	–		EVS
6 . MALHEIRO	Raquel	2013	–		GDCIC
CARDOSO	Beatriz	2010	–		GDCIC
TOPA	Margarida	2009	–		GDCIC
7 . PEREIRA	Maria	2010	–		CPSN
CALHEIROS	Mariana	2009	–		CPSN
MENDES	Maria	2014	–		CPSN
8 T2 . RODRIGUES	Filipa	2016	–		AAC 1
SEQUEIRA	Filipa	2010	–		AAC 1
GASPAR	Matilde	2010	–		AAC 1
9 . OPA	Francisca	2009	–		CEBI
VASCONCELOS	Madalena	2009	–		CEBI
MOREIRA	Matilde	2014	–		CEBI
10 . NETO	Mariana	2010	–		ADCPN
SIMÕES	Mariana	2010	–		ADCPN
FERREIRA	Júlia	2012	–		ADCPN
11 . VALENTE	Inês	2014	–		GCT
COTOVIO	Carolina	2010	–		GCT
BRAGANÇA	Leonor	2009	–		GCT

Group 1

12 . CATARINO	Carolina	2012	–		CUAB
GONÇALVES	Carolina	2009	–		CUAB
COSTA	Leticya	2011	–		CUAB
13 . BALRÔA	Rita	2015	–		ALBI
BELO	Joana	2011	–		ALBI
PIRES	Júlia	2010	–		ALBI
14 . FAGUNDES	Sofia	2013	–		AL-BU
RODRIGUES	Beatriz	2011	–		AL-BU
DONCA	Ema	2010	–		AL-BU
15 . SBARNA	Andreea	2010	–		SEA
ALVES	Joana	2010	–		SEA
RUAS	Beatriz	2013	–		SEA
16 . ALMEIDA	Carolina	2011	–		GRVM
FERREIRA	Leonor	2009	–		GRVM
DIAS	Íris	2015	–		GRVM
17 . COSTA	Benedita	2013	–		CGG
OLIVEIRA	Sofia	2009	–		CGG
PEIXOTO	Alice	2011	–		CGG
18 . PINTO	Marta	2014	–		GCV
FERNANDES	Mafalda	2010	–		GCV
SARAIVA	Ana	2009	–		GCV
19 . MONTEIRO	Matilde	2009	–		AHBE
KOLLEGER	Vittoria	2009	–		AHBE
PRIETO	Mafalda	2013	–		AHBE
20 . AGOSTINHO	Leonor	2010	–		APAGL
DEODATO	Beatriz	2010	–		APAGL
FIGUEIRAS	Matilde	2014	–		APAGL
21 . MENDES	Inês	2013	–		GRCBR
PEREIRA	Filipa	2010	–		GRCBR
SANTOS	Francisca	2009	–		GRCBR
22 . SILVA	Laura	2015	–		AAS
RIBEIRO	Débora	2010	–		AAS
SEPÚLVEDA	Vera	2010	–		AAS





Campeonato Nacional 1ª e 2ª Divisão *Event subtitle*
Women groups – Iniciado 2 Div – All-around

			Coach	A1	A2	A3	A4	A5	A6	A	D	DScore	D	E1	E2	E3	E4	E5	E6	E	2E	D Pen	C Pen	Bonus	Total	Total
1.	AGOSTINHO DEODATO FIGUEIRAS	Leonor Beatriz Matilde	2010 2010 2014	APAGL	C	8.6	8.6	8.6	8.3		8.600	60	0.500	8.7	8.6	8.6	8.5			8.600	17.200			1.0	27.300	27.300
2.	FILIFE SOARES ALMEIDA	Matilde Helena Mafalda	2014 2009 2010	SCP	C	8.4	8.5	8.5	8.3		8.450	70	0.500	8.5	8.8	8.5	8.7			8.600	17.200			1.0	27.150	27.150
3.	ALMEIDA FERREIRA DIAS	Carolina Leonor Íris	2011 2009 2015	GRVM	C	8.5	8.5	8.4	8.2		8.450	60	0.500	8.4	8.4	8.5	8.6			8.450	16.900			1.0	26.850	26.850
4.	JACINTO SANTOS CAETANO	Leticia Catarina Laura	2013 2010 2010	LDC	C	8.3	8.4	8.6	8.3		8.350	50	0.500	8.4	8.5	8.2	8.4			8.400	16.800			1.0	26.650	26.650
5.	OPA VASCONCELOS MOREIRA	Francisca Madalena Matilde	2009 2009 2014	CEBI	C	8.4	8.4	8.1	8.2		8.300	50	0.500	8.0	8.5	8.3	8.5			8.400	16.800			1.0	26.600	26.600
6.	PINTO FERNANDES SARAIVA	Marta Mafalda Ana	2014 2010 2009	GCV	C	8.5	8.0	8.3	7.8		8.150	70	0.500	8.2	8.1	8.2	8.6			8.200	16.400			1.0	26.050	26.050
7.	HORTA QUADRADO CORREIA	Maria Francisca Madalena	2013 2009 2010	SCP	C	8.2	8.4	8.2	8.2		8.200	50	0.500	8.3	8.0	8.7	8.0			8.150	16.300			1.0	26.000	26.000
8.	VALENTE COTOVIO BRAGANÇA	Inês Carolina Leonor	2014 2010 2009	GCT	C	8.2	8.1	8.4	7.9		8.150	50	0.500	8.0	8.5	7.9	8.3			8.150	16.300			1.0	25.950	25.950
9.	MONTEIRO KOLLEGER PRIETO	Matilde Vittoria Mafalda	2009 2009 2013	AHBE	C	7.7	7.7	7.9	7.5		7.700	50	0.500	8.5	8.7	8.2	8.2			8.350	16.700			1.0	25.900	25.900
10.	COSTA OLIVEIRA PEIXOTO	Benedita Sofia Alice	2013 2009 2011	CGG	C	7.6	7.8	8.0	7.8		7.800	50	0.500	8.1	8.5	8.3	8.3			8.300	16.600			1.0	25.900	25.900
11.	MALHEIRO CARDOSO TOPA	Raquel Beatriz Margarida	2013 2010 2009	GDCIC	C	8.1	8.0	7.8	7.6		7.900	40	0.400	8.2	8.0	8.6	8.2			8.200	16.400		0.5	25.200	25.200	
12.	SBARNA ALVES RUAS	Andreea Joana Beatriz	2010 2010 2013	SEA	C	7.8	7.9	8.2	7.8		7.850	60	0.500	8.2	8.1	7.9	8.0			8.050	16.100	-0.300		1.0	25.150	25.150
13.	FAGUNDES RODRIGUES DONCA	Sofia Beatriz Ema	2013 2011 2010	AL-BU	C	7.6	7.6	7.7	7.7		7.650	60	0.500	7.9	7.9	7.9	7.5			7.900	15.800			1.0	24.950	24.950
14.	CATARINO GONÇALVES COSTA	Carolina Carolina Leticya	2012 2009 2011	CUAB	C	7.9	7.6	7.8	7.7		7.750	60	0.500	7.7	8.0	7.8	7.5			7.750	15.500			1.0	24.750	24.750
15.	VIEGAS SOARES FONTES	Maria Francisca Carolina	2013 2010 2010	EVS	C	7.7	7.7	8.0	7.7		7.700	50	0.500	7.8	7.3	8.0	7.6			7.700	15.400			1.0	24.600	24.600
16.	BALRÔA BELO PIRES	Rita Joana Júlia	2015 2011 2010	ALBI	C	7.4	7.6	7.3	7.4		7.400	50	0.500	7.6	8.3	7.5	7.9			7.750	15.500			1.0	24.400	24.400
17.	MENDES PEREIRA SANTOS	Inês Filipa Francisca	2013 2010 2009	GRCBR	C	7.9	7.7	7.9	7.7		7.800	50	0.500	8.0	7.6	7.4	7.4			7.500	15.000			1.0	24.300	24.300
18.	SILVA RIBEIRO SEPÚLVEDA	Laura Débora Vera	2015 2010 2010	AAS	C	7.7	7.4	7.6	7.6		7.600	50	0.500	7.5	7.5	7.6	7.4			7.500	15.000	-0.600		1.0	23.500	23.500
19.	RODRIGUES SEQUEIRA GASPAS	Filipa Filipa Matilde	2016 2010 2010	AAC 1	C	7.0	7.1	7.3	7.6		7.200	50	0.500	7.3	7.5	7.4	7.2			7.350	14.700			1.0	23.400	23.400
20.	NETO SIMÕES FERREIRA	Mariana Mariana Júlia	2010 2010 2012	ADCPN	C	7.8	7.8	7.4	7.8		7.800	60	0.500	7.2	8.5	8.1	7.3			7.700	15.400	-1.900		1.0	22.800	22.800
21.	LÁZARO ROSA CARREGÃ	Sabina Maria Carolina	2013 2010 2010	EVS	C	7.3	7.4	7.7	7.4		7.400	30	0.300	7.6	7.5	7.5	7.4			7.500	15.000	-1.000			21.700	21.700
22.	PEREIRA CALHEIROS MENDES	Maria Mariana Maria	2010 2009 2014	CPSN	C	6.9	7.1	7.4	7.2		7.150	20	0.200	7.5	7.0	7.1	7.1			7.100	14.200				21.550	21.550





Campeonato Nacional 1ª e 2ª Divisão *Event subtitle*

Team Allround – Team Ini2D

Group 1

1 T2 . MP	AMARAL Rodrigo	2014	–	🏆	AAC 1
	MARTINS Filipe	2009	–	🏆	AAC 1

Group 2

1 T2 . MXP	PIRES Alice	2013	–	🏆	AAC 1
	GOUVEIA Tomás	2011	–	🏆	AAC 1

Group 3

1 T2 . WG	RODRIGUES Filipa	2016	–	🏆	AAC 1
	SEQUEIRA Filipa	2010	–	🏆	AAC 1
	GASPAR Matilde	2010	–	🏆	AAC 1





Campeonato Nacional 1ª e 2ª Divisão *Event subtitle*
 Teams – Team Ini2D – All-around

Team Score		Coach	A1	A2	A3	A4	A5	A6	A	DScore	D	E1	E2	E3	E4	E5	E6	E	2E	D Pen	C Pen	Bonus	Total	Total	
1. 70.900 T2	AAC 1 AMARAL AAC 1 MARTINS	Rodrigo 2014 Filipe 2009	C 7.9	7.9	7.6	8.1			7.900	50	0.500	7.8	7.4	7.7	7.3				7.550	15.100			1.0	24.500	24.500
1. 70.900 T2	AAC 1 RODRIGUES AAC 1 SEQUEIRA AAC 1 GASPAS	Filipa 2016 Filipa 2010 Matilde 2010	C 7.0	7.1	7.3	7.6			7.200	50	0.500	7.3	7.5	7.4	7.2				7.350	14.700			1.0	23.400	23.400
1. 70.900 T2	AAC 1 PIRES AAC 1 GOUVEIA	Alice 2013 Tomás 2011	C 7.4	7.6	7.4	7.8			7.500	30	0.300	8.1	7.4	7.6	7.6				7.600	15.200				23.000	23.000

Group 1

1 T1 .	GONÇALVES Rita	2009	–		CEDF 0
	JUSTO Madalena	2013	–		CEDF 0
2 .	ANDRADE Maria	2010	–		LDC
	CAVACO Matilde	2009	–		LDC
3 .	DRAGHIS Jéssica	2013	–		CPSN
	SILVA Mariana	2009	–		CPSN
4 T3 .	SANTOS M.Victória	2013	–		AAC 2
	PIRES Inês	2008	–		AAC 2
5 .	CAMPISES Diana	2011	–		AAC
	GOMES Beatriz	2008	–		AAC
6 .	COTRIM Margarida	2013	–		GCT
	GRAÇA Beatriz	2008	–		GCT
7 .	TEIXEIRA Lara	2010	–		ACM
	ALMEIDA Francisca	2004	–		ACM
8 .	ALVES Joana	2010	–		ACM
	CUNHA Maria	2004	–		ACM
9 .	DEDIU Ana	2009	–		AHBE
	CIRNE Sofia	2014	–		AHBE



Campeonato Nacional 1ª e 2ª Divisão *Event subtitle*
 Women pairs – Juvenil 2 Div – All-around

Coach			A1	A2	A3	A4	A5	A6	A	DScore	D	E1	E2	E3	E4	E5	E6	E	2E	D Pen	C Pen	Bonus	Total	Total
1.	TEIXEIRA ALMEIDA	Lara Francisca	2010 2004		ACM	B 8.3 T 8.4	7.9 8.5	8.1 8.0	8.2 8.1	8.150 8.250	60	0.500	9.0	8.7	9.1	9.0	9.000	18.000				1.0	27.650	55.200
2.	DEDIU CIRNE	Ana Sofia	2009 2014		AHBE	B 8.0 T 8.0	8.1 8.2	7.9 8.2	7.8 8.0	7.950 8.100	50	0.500	8.9	8.8	8.7	8.8	8.800	17.600			-0.100	1.0	26.950	54.450
3.	COTRIM GRAÇA	Margarida Beatriz	2013 2008		GCT	B 7.9 T 8.1	8.2 8.1	7.7 7.6	8.3 8.4	8.050 8.100	50	0.500	8.5	9.0	8.8	8.8	8.800	17.600				1.0	27.150	53.650
4.	ALVES CUNHA	Joana Maria	2010 2004		ACM	B 8.3 T 8.1	8.2 7.6	8.3 8.2	8.1 8.4	8.250 8.150	50	0.500	9.1	8.6	9.0	8.9	8.950	17.900			-0.400	1.0	27.250	52.500
5.	ANDRADE CAVACO	Maria Matilde	2010 2009		LDC	B 8.1 T 7.9	8.2 8.4	8.2 8.3	8.4 8.5	8.200 8.350	50	0.500	8.8	8.8	8.6	8.6	8.700	17.400			-0.300	1.0	26.800	51.850
6.	GONÇALVES JUSTO	Rita Madalena	2009 2013		CEDF 0	B 8.2 T 7.8	8.4 7.8	8.2 7.5	8.3 7.7	8.250 7.750	50	0.500	8.7	8.6	8.5	8.9	8.650	17.300				1.0	27.050	51.200
7.	DRAGHIS SILVA	Jéssica Mariana	2013 2009		CPSN	B 7.7 T 7.3	7.7 7.0	7.7 7.6	7.7 7.6	7.700 7.450	50	0.500	8.6	8.3	8.4	8.7	8.500	17.000				1.0	26.200	50.550
8.	CAMPISES GOMES	Diana Beatriz	2011 2008		AAC	B 7.1 T 7.3	7.5 7.2	7.2 7.4	7.0 7.0	7.150 7.250	30	0.300	8.2	7.8	8.3	7.9	8.050	16.100			-1.900		21.650	43.200
9.	SANTOS PIRES	M.Victória Inês	2013 2008		AAC 2	B T							-	0



Campeonato Nacional 1ª e 2ª Divisão *Event subtitle*

Mixed pairs – Juvenil 2 Div

Group 1

1	T1 .	CARTAXO Lourenço	2010	–		CEDF 0
		RODRIGUES Noa	2014	–		CEDF 0
2	T3 .	OLIVEIRA Leonor	2014	–		AAC 2
		SILVA David	2009	–		AAC 2
3 .		GUEDES Dinis	2008	–		SEA
		FERREIRA Margarida	2013	–		SEA





Campeonato Nacional 1ª e 2ª Divisão *Event subtitle*
 Mixed pairs – Juvenil 2 Div – All-around

Coach			A1	A2	A3	A4	A5	A6	A	DScore	D	E1	E2	E3	E4	E5	E6	E	2E	D Pen	C Pen	Bonus	Total	Total
1. CARTAXO RODRIGUES	Lourenço Noa	2010 2014		CEDF 0	B	8.1	8.3	8.5	8.2	8.250	50	0.500	8.7	8.8	8.6	8.2		8.650	17.300		-0.100	1.0	26.950	52.950
					T	8.1	8.5	8.1	7.9	8.100	40	0.400	8.6	8.5	9.0	8.5		8.550	17.100		-0.100	0.5	26.000	
2. OLIVEIRA SILVA	Leonor David	2014 2009		AAC 2	B	7.9	8.1	8.0	7.8	7.950	40	0.400	8.3	8.4	8.3	8.4		8.350	16.700		-0.300	0.5	25.250	49.800
					T	7.9	7.6	7.5	7.7	7.650	20	0.200	8.4	8.6	8.5	8.5		8.500	17.000		-0.300		24.550	
3. GUEDES FERREIRA	Dinis Margarida	2008 2013		SEA	B		20							0	23.100
					T	7.7	7.4	7.9	8.3	7.800		0.200	8.0	8.3	8.2	8.4		8.250	16.500	-1.300	-0.100		23.100	

Group 1

1	T1 .	GODINHO	Inês	2014	–		CEDF 0
		RODRIGUES	Isis	2010	–		CEDF 0
		RAMIRES	Joana	2010	–		CEDF 0
2 .		DUARTE	Ema	2009	–		AgCC
		PINTO	M ^a Carlota	2009	–		AgCC
		GRILO	Leonor	2012	–		AgCC
3 .		FIDALGO	Maria	2014	–		LDC
		VALE	Sofia	2009	–		LDC
		SANTIAGO	Maria	2010	–		LDC
4 .		MIRANDA	Sofia	2012	–		CPSN
		FERREIRA	Catarina	2010	–		CPSN
		COSTA	Inês	2009	–		CPSN
5	T3 .	CARVALHO	M ^a .Miguel	2013	–		AAC 2
		CRUZ	Margarida	2010	–		AAC 2
		NUJO	Rita	2009	–		AAC 2
6 .		PIRES	Daniela	2009	–		ADCPN
		CORREIA	Matilde	2009	–		ADCPN
		LEITE	Maria	2014	–		ADCPN
7 .		FRANCISCO	Sofia	2013	–		GCT
		CÉSAR	Beatriz	2011	–		GCT
		NUNES	Beatriz	2009	–		GCT
8 .		FARIA	Margarida	2012	–		CUAB
		FERREIRA	Margarida	2010	–		CUAB
		TEIXEIRA	M.Teresa	2008	–		CUAB
9 .		COSTA	Maria	2009	–		GRVM
		BAIRRADA	Maria	2008	–		GRVM
		BAIRRADA	Sofia	2014	–		GRVM
10 .		TEIXEIRA	Luz	2010	–		ACM
		SILVA	Mafalda	2008	–		ACM
		CASTRO	Matilde	2014	–		ACM

Group 1

11 .	D'ALMEIDA	Rita	2010	–		ACM
	LEITE	Benedita	2010	–		ACM
	MAGALHÃES	Vitoria	2015	–		ACM
12 .	GONÇALVES	Flor	2009	–		AHBE
	MARTINHO	M.Francisca	2008	–		AHBE
	SEGURADO	Leonor	2014	–		AHBE
13 .	RODRIGUES	Lara	2009	–		APAGL
	GUERREIRO	Bruna	2010	–		APAGL
	MIGUEL	Maria	2013	–		APAGL
14 .	KRYLOVA	Vera	2014	–		VDA
	ANTÓNIO	Joana	2009	–		VDA
	MAIO	Sofia	2009	–		VDA
15 .	BALTAZAR	Luísa	2009	–		AE3P
	SANTOS	Matilde	2009	–		AE3P
	GOMES	Inês	2012	–		AE3P
16 .	CORNÉLIO	Leonor	2010	–		AE3P
	GAMBOA	Beatriz	2009	–		AE3P
	CARECHO	Filipa	2011	–		AE3P
17 .	MALHEIRO	Clara	2012	–		URD
	SILVA	Joana	2009	–		URD
	ANAIA	Madalena	2008	–		URD
18 .	CIPRIANO	Rita	2013	–		20KA
	MARQUES	Joana	2009	–		20KA
	MARQUES	Leonor	2008	–		20KA







Campeonato Nacional 1ª e 2ª Divisão *Event subtitle*
Women groups – Juvenil 2 Div – All-around

Coach			A1	A2	A3	A4	A5	A6	A	DScore	D	E1	E2	E3	E4	E5	E6	E	2E	D Pen	C Pen	Bonus	Total	Total	
1. COSTA BAIRRADA BAIRRADA	Maria	2009		GRVM	B	8.6	8.5	8.6	8.2	8.550	50	0.500	9.1	9.2	8.9	8.9		9.000	18.000			1.0	28.050	55.150	
	Maria	2008			T	8.3	8.6	7.9	8.3	8.300	60	0.500	8.7	8.8	8.6	8.6		8.650	17.300			1.0	27.100		
	Sofia	2014																							
2. TEIXEIRA SILVA CASTRO	Luz	2010		ACM	B	8.4	8.2	8.7	8.1	8.300	50	0.500	8.9	8.7	8.8	8.7		8.750	17.500			1.0	27.300	54.750	
	Mafalda	2008			T	8.6	8.7	8.5	8.4	8.550	70	0.500	8.9	8.6	8.7	8.7		8.700	17.400			1.0	27.450		
	Matilde	2014																							
3. FIDALGO VALE SANTIAGO	Maria	2014		LDC	B	8.2	8.0	8.0	8.3	8.100	50	0.500	8.5	8.9	8.7	9.0		8.800	17.600			1.0	27.200	54.300	
	Sofia	2009			T	8.3	8.5	8.0	8.3	8.300	50	0.500	8.6	8.6	8.7	8.8		8.650	17.300			1.0	27.100		
	Maria	2010																							
4. DUARTE PINTO GRILO	Ema	2009		AgCC	B	8.1	8.1	8.5	8.3	8.200	50	0.500	8.7	8.6	8.6	9.0		8.650	17.300		-0.300	1.0	26.700	54.000	
	Mª Carlota	2009			T	8.2	8.4	8.4	8.1	8.300	70	0.500	8.7	8.8	8.7	8.8		8.750	17.500			1.0	27.300		
	Leonor	2012																							
5. DALMEIDA LEITE MAGALHÃES	Rita	2010		ACM	B	7.9	8.1	8.0	8.1	8.050	50	0.500	8.6	8.3	8.7	8.6		8.600	17.200			1.0	26.750	53.900	
	Benedita	2010			T	8.0	8.1	8.5	7.9	8.050	50	0.500	8.8	8.5	8.8	8.9		8.800	17.600			1.0	27.150		
	Vitoria	2015																							
6. PIRES CORREIA LEITE	Daniela	2009		ADCPN	B	8.0	8.0	8.1	8.1	8.050	50	0.500	8.4	8.7	8.5	8.6		8.550	17.100			1.0	26.650	53.650	
	Matilde	2009			T	8.2	8.0	8.6	7.8	8.100	50	0.500	8.9	8.5	8.8	8.6		8.700	17.400			1.0	27.000		
	Maria	2014																							
7. FRANCISCO CÉSAR NUNES	Sofia	2013		GCT	B	7.8	8.0	7.9	7.8	7.850	50	0.500	8.5	8.3	8.6	8.4		8.450	16.900			1.0	26.250	53.150	
	Beatriz	2011			T	8.2	8.2	8.1	8.2	8.200	50	0.500	8.5	8.7	8.7	8.1		8.600	17.200			1.0	26.900		
	Beatriz	2009																							
8. CIPRIANO MARQUES MARQUES	Rita	2013		20KA	B	7.9	8.3	8.2	7.9	8.050	50	0.500	8.7	8.4	8.3	8.5		8.450	16.900			1.0	26.450	52.850	
	Joana	2009			T	7.8	7.7	7.8	7.9	7.800	50	0.500	8.7	8.3	8.8	8.4		8.550	17.100			1.0	26.400		
	Leonor	2008																							
9. GODINHO RODRIGUES RAMIRES	Inês	2014		CEDF O	B	7.9	8.0	8.2	8.2	8.100	50	0.500	8.6	8.5	8.6	8.5		8.550	17.100			1.0	26.700	52.100	
	Isis	2010			T	8.2	7.7	8.0	8.0	8.000	50	0.500	8.1	8.0	8.1	8.1		8.100	16.200	-0.300		1.0	25.400		
	Joana	2010																							
10. MALHEIRO SILVA ANAIA	Clara	2012		URD	B	8.0	7.9	7.8	8.0	7.950	50	0.500	8.4	8.5	8.3	8.4		8.400	16.800			1.0	26.250	51.750	
	Joana	2009			T	7.7	7.4	7.9	7.7	7.700	50	0.500	8.3	7.8	8.2	8.1		8.150	16.300			1.0	25.500		
	Madalena	2008																							
11. FARIA FERREIRA TEIXEIRA	Margarida	2012		CUAB	B	7.9	7.7	7.7	7.9	7.800	50	0.500	8.3	8.4	8.3	7.8		8.300	16.600			1.0	25.900	51.650	
	Margarida	2010			T	7.8	7.7	7.7	7.9	7.750	60	0.500	8.0	8.4	8.5	8.1		8.250	16.500			1.0	25.750		
	M.Teresa	2008																							
12. CORNÉLIO GAMBOA CARECHO	Leonor	2010		AE3P	B	7.7	7.6	7.4	7.4	7.500	50	0.500	7.7	7.8	7.8	8.0		7.800	15.600	-0.300		1.0	24.300	50.800	
	Beatriz	2009			T	7.9	7.8	7.9	8.2	7.900	60	0.500	8.7	8.8	8.7	8.5		8.700	17.400	-0.300		1.0	26.500		
	Filipa	2011																							
13. BALTAZAR SANTOS GOMES	Luísa	2009		AE3P	B	7.3	7.5	7.4	7.7	7.450	50	0.500	8.3	7.1	8.2	7.8		8.000	16.000	-0.300		1.0	24.650	50.700	
	Matilde	2009			T	7.6	7.9	7.4	8.1	7.750	50	0.500	8.6	8.4	8.6	8.5		8.550	17.100	-0.300		1.0	26.050		
	Inês	2012																							
14. CARVALHO CRUZ NUJO	Mª.Miguel	2013		AAC 2	B	7.5	7.7	7.6	7.5	7.550	50	0.500	8.2	8.3	7.8	7.9		8.050	16.100			1.0	25.150	50.050	
	Margarida	2010			T	7.6	7.7	7.9	8.0	7.800	60	0.500	7.7	7.6	7.9	8.2		7.800	15.600			1.0	24.900		
	Rita	2009																							
15. MIRANDA FERREIRA COSTA	Sofia	2012		CPSN	B	7.2	6.9	7.5	7.6	7.350	50	0.500	8.4	7.9	7.9	8.1		8.000	16.000			1.0	24.850	49.350	
	Catarina	2010			T	7.0	7.5	7.3	7.7	7.400	50	0.500	7.7	7.3	8.0	7.9		7.800	15.600			1.0	24.500		
	Inês	2009																							
16. GONÇALVES MARTINHO SEGURADO	Flor	2009		AHBE	B	7.7	7.7	7.8	7.5	7.700	30	0.300	7.7	6.9	7.7	7.6		7.650	15.300	-1.000				22.300	49.100
	M.Francisca	2008			T	8.0	8.2	8.4	8.2	8.200	50	0.500	8.6	8.5	8.4	8.8		8.550	17.100			1.0	26.800		
	Leonor	2014																							
17. KRYLOVA ANTÓNIO MAIO	Vera	2014		VDA	B	7.8	7.5	7.5	7.4	7.500	20	0.200	8.3	8.1	8.1	8.3		8.200	16.400	-1.900				22.200	48.550
	Joana	2009			T	7.6	7.7	7.9	7.6	7.650	50	0.500	8.6	8.4	8.6	8.6		8.600	17.200			1.0	26.350		
	Sofia	2009																							
18. RODRIGUES GUERREIRO MIGUEL	Lara	2009		APAGL	B																		-		
	Bruna	2010			T																				-
	Maria	2013																							



Group 1

1 T1 . WP	GONÇALVES Rita	2009	–		CEDF 0
	JUSTO Madalena	2013	–		CEDF 0
2 T3 . WP	CAMPISES Diana	2011	–		AAC
	GOMES Beatriz	2008	–		AAC

Group 2

1 T1 . MXP	CARTAXO Lourenço	2010	–		CEDF 0
	RODRIGUES Noa	2014	–		CEDF 0
2 T3 . MXP	OLIVEIRA Leonor	2014	–		AAC 2
	SILVA David	2009	–		AAC 2

Group 3

1 T1 . WG	GODINHO Inês	2014	–		CEDF 0
	RODRIGUES Isis	2010	–		CEDF 0
	RAMIRES Joana	2010	–		CEDF 0
2 T3 . WG	CARVALHO Mª.Miguel	2013	–		AAC 2
	CRUZ Margarida	2010	–		AAC 2
	NUJO Rita	2009	–		AAC 2

















Team Score		Coach	A1	A2	A3	A4	A5	A6	A	DScore	D	E1	E2	E3	E4	E5	E6	E	2E	D Pen	C Pen	Bonus	Total	Total
1. 156.250 T1		CEDF 0 CARTAXO Lourenço 2010	B 8.1	8.3	8.5	8.2			8.250	50	0.500	8.7	8.8	8.6	8.2			8.650	17.300		-0.100	1.0	26.950	52.950
		CEDF 0 RODRIGUES Noa 2014	T 8.1	8.5	8.1	7.9			8.100	40	0.400	8.6	8.5	9.0	8.5			8.550	17.100		-0.100	0.5	26.000	
1. 156.250 T1		CEDF 0 GODINHO Inês 2014	B 7.9	8.0	8.2	8.2			8.100	50	0.500	8.6	8.5	8.6	8.5			8.550	17.100			1.0	26.700	52.100
		CEDF 0 RODRIGUES Isis 2010	T 8.2	7.7	8.0	8.0			8.000	50	0.500	8.1	8.0	8.1	8.1			8.100	16.200	-0.300		1.0	25.400	
		CEDF 0 RAMIRES Joana 2010																						
1. 156.250 T1		CEDF 0 GONÇALVES Rita 2009	B 8.2	8.4	8.2	8.3			8.250	50	0.500	8.7	8.6	8.5	8.9			8.650	17.300			1.0	27.050	51.200
		CEDF 0 JUSTO Madalena 2013	T 7.8	7.8	7.5	7.7			7.750	50	0.500	7.3	7.5	7.8	7.4			7.450	14.900			1.0	24.150	
2. 143.050 T3		AAC 2 CARVALHO Mª.Miguel 2013	B 7.5	7.7	7.6	7.5			7.550	50	0.500	8.2	8.3	7.8	7.9			8.050	16.100			1.0	25.150	50.050
		AAC 2 CRUZ Margarida 2010	T 7.6	7.7	7.9	8.0			7.800	60	0.500	7.7	7.6	7.9	8.2			7.800	15.600			1.0	24.900	
		AAC 2 NUJO Rita 2009																						
2. 143.050 T3		AAC 2 OLIVEIRA Leonor 2014	B 7.9	8.1	8.0	7.8			7.950	40	0.400	8.3	8.4	8.3	8.4			8.350	16.700		-0.300	0.5	25.250	49.800
		AAC 2 SILVA David 2009	T 7.9	7.6	7.5	7.7			7.650	20	0.200	8.4	8.6	8.5	8.5			8.500	17.000		-0.300		24.550	
2. 143.050 T3		AAC CAMPISES Diana 2011	B 7.1	7.5	7.2	7.0			7.150	30	0.300	8.2	7.8	8.3	7.9			8.050	16.100	-1.900			21.650	43.200
		AAC GOMES Beatriz 2008	T 7.3	7.2	7.4	7.0			7.250	30	0.300	7.5	7.5	8.1	7.5			7.500	15.000	-1.000			21.550	



Campeonato Nacional 1ª e 2ª Divisão *Event subtitle*

Women pairs – Júnior 2 Div

Group 1

1.	GRILO	Clara	2007	–		CEDF
	GERALDES	Alice	2013	–		CEDF
2.	LOURENÇO	Eliana	2012	–		LDC
	CRAVO	Joana	2008	–		LDC
3.	PAREDES	Teresa	2011	–		EVS
	MARTINS	Leonor	2007	–		EVS
4.	TEIXEIRA	Ana	2010	–		GDCIC
	PORTELA	Beatriz	2006	–		GDCIC
5.	CAETANO	Helma	2006	–		APAGL
	AGOSTINHO	Diana	2011	–		APAGL
6.	CARVALHO	Beatriz	2007	–		BFC
	EUSÉBIO	Mafalda	2011	–		BFC
7.	SIMÕES	Petra	2008	–		AGCx
	CHINA	Laura	2014	–		AGCx
































Campeonato Nacional 1ª e 2ª Divisão *Event subtitle*
 Women pairs – Júnior 2 Div – All-around

Coach			A1	A2	A3	A4	A5	A6	A	DScore	D	E1	E2	E3	E4	E5	E6	E	2E	D Pen	C Pen	Bonus	Total	Total
1. GRILO GERALDES	Clara Alice	2007 2013		CEDF	B	7.9	8.3	8.1	8.2	8.150	40	0.400	8.7	8.4	8.5	8.7			8.600	17.200			25.750	51.820
					T	8.4	8.1	7.9	8.2	8.150	32	0.320	8.7	8.6	9.1	8.9			8.800	17.600			26.070	
2. CAETANO AGOSTINHO	Helma Diana	2006 2011		APAGL	B	8.4	8.3	8.3	8.3	8.300	32	0.320	8.5	8.0	8.2	8.4			8.300	16.600			25.220	50.650
					T	8.0	8.1	8.0	8.1	8.050	28	0.280	8.5	8.6	8.8	8.3			8.550	17.100			25.430	
3. CARVALHO EUSÉBIO	Beatriz Mafalda	2007 2011		BFC	B	8.2	8.2	7.9	7.7	8.050	25	0.250	8.4	8.5	8.2	8.1			8.300	16.600			24.900	50.630
					T	7.5	7.9	7.8	8.4	7.850	38	0.380	8.8	8.8	8.6	8.7			8.750	17.500			25.730	
4. LOURENÇO CRAVO	Eliana Joana	2012 2008		LDC	B	8.2	8.4	8.4	8.2	8.300	32	0.320	8.3	7.9	8.4	8.5			8.350	16.700			25.320	50.310
					T	8.0	7.9	8.0	8.0	8.000	29	0.290	8.4	8.1	8.3	8.6			8.350	16.700			24.990	
5. TEIXEIRA PORTELA	Ana Beatriz	2010 2006		GDCIC	B	7.8	7.9	7.6	7.7	7.750	36	0.360	7.7	7.0	7.9	7.5			7.600	15.200	-0.300		23.010	46.320
					T	7.6	7.7	7.3	7.8	7.650	26	0.260	7.8	7.6	7.8	7.6			7.700	15.400			23.310	
6. PAREDES MARTINS	Teresa Leonor	2011 2007		EVS	B	7.3	7.6	7.1	7.1	7.200	22	0.220	7.9	7.6	7.8	7.6			7.700	15.400	-1.900		20.920	40.700
					T	7.4	7.5	7.4	7.5	7.450	23	0.230	7.1	6.7	7.3	7.0			7.050	14.100	-2.000		19.780	
7. SIMÕES CHINA	Petra Laura	2008 2014		AGCx	B						20													- 17.700
					T	7.1	7.3	7.0	7.1	7.100		0.200	7.5	6.5	7.0	6.7			6.850	13.700	-3.000	-0.300	17.700	

Group 1

1 . VASCONCELOS	Matilde	2010	–		SCP
BAETA	Mariana	2006	–		SCP
LISBOA	Matilde	2006	–		SCP
2 . PEREIRA	Beatriz	2006	–		AgCC
SÁ	Mariana	2006	–		AgCC
SÁ	Joana	2013	–		AgCC
3 . ANDRADE	Ana	2011	–		EVS
CASTRO	Camila	2008	–		EVS
LOBO	Carolina	2007	–		EVS
4 . MALHEIRO	Rita	2011	–		GDCIC
TEIXEIRA	Íris	2007	–		GDCIC
MOREIRA	Matilde	2008	–		GDCIC
5 . ANJOS	Mª.Rita	2010	–		AAC
COSTA	Rita	2006	–		AAC
DIAS	Mariana	2007	–		AAC
6 . COSTA	Mª.Sancha	2011	–		AAC
TENREIRO	Bárbara	2007	–		AAC
QUERIDO	Rita	2010	–		AAC
7 . URSU	Verónica	2013	–		GMNA
PINTO	Ana	2007	–		GMNA
PEREIRA	Ísis	2008	–		GMNA
8 . SANTOS	Mariana	2007	–		ADCPN
JESUS	Joana	2007	–		ADCPN
ENGRÁCIO	Mia	2013	–		ADCPN
9 . CATARINO	Inês	2007	–		ADCPN
SIMÕES	Inês	2007	–		ADCPN
VERONESI	Maria	2013	–		ADCPN

Group 1

10 .	MARQUES	Maria	2008	–		GCT
	ESTRELA	Leonor	2006	–		GCT
	NEVES	Beatriz	2006	–		GCT
11 .	TEIXEIRA	M ^a .Luísa	2011	–		CUAB
	SIMÕES	Laura	2007	–		CUAB
	CANEIRA	Mafalda	2007	–		CUAB
12 .	DUARTE	Marta	2009	–		GMFR
	FRANCO	Mariana	2007	–		GMFR
	TAVARES	Maria	2012	–		GMFR
13 .	ALMEIDA	Beatriz	2013	–		ALBI
	RAMOS	Mariana	2007	–		ALBI
	VAZ	Leonor	2008	–		ALBI
14 .	GONÇALVES	Matilde	2013	–		ALBI
	RIBEIRO	Sofia	2007	–		ALBI
	KAZAK	Sofia	2007	–		ALBI
15 .	CUNHA	Kira	2013	–		AGPVI
	ROCHA	Leonor	2007	–		AGPVI
	CUNHA	Mafalda	2009	–		AGPVI
16 .	VAZ	Carolina	2013	–		EGFA
	DOMINGUES	Lia	2009	–		EGFA
	RIJO	Matilde	2007	–		EGFA
17 .	GONÇALVES	Lara	2007	–		APAGL
	ILCHYSHYN	Kateryna	2009	–		APAGL
	GIL	Núria	2013	–		APAGL
18 .	RELVAS	Alícia	2011	–		AAS
	PAIVA	Beatriz	2007	–		AAS
	COELHO	Joana	2007	–		AAS



Campeonato Nacional 1ª e 2ª Divisão *Event subtitle*
Women groups – Júnior 2 Div – All-around

Coach			A1	A2	A3	A4	A5	A6	A	DScore	D	E1	E2	E3	E4	E5	E6	E	2E	D Pen	C Pen	Bonus	Total	Total	
1. SANTOS JESUS ENGRÁCIO	Mariana	2007		ADCPN	B	8.7	8.6	8.6	8.4	8.600	56	0.560	9.3	9.2	8.7	9.1		9.150	18.300				27.400	54.360	
	Joana	2007			T	8.3	8.6	8.3	8.5	8.400	36	0.360	9.0	9.0	9.2	9.2		9.100	18.200					26.960	
	Mia	2013																							
2. CATARINO SIMÕES VERONESI	Inês	2007		ADCPN	B	8.5	8.4	8.3	8.3	8.350	51	0.510	9.2	9.1	9.0	9.2		9.150	18.300				27.150	53.690	
	Inês	2007			T	8.5	8.5	8.2	8.4	8.450	29	0.290	9.1	8.8	8.7	9.0		8.900	17.800					26.540	
	Maria	2013																							
3. VASCONCELOS BAETA LISBOA	Matilde	2010		SCP	B	8.4	8.4	8.5	8.5	8.450	67	0.670	8.7	8.9	8.6	9.1		8.800	17.600				26.550	52.870	
	Mariana	2006			T	8.4	8.5	8.5	8.2	8.450	27	0.270	8.6	8.6	9.1	9.0		8.800	17.600					26.320	
	Matilde	2006																							
4. GONÇALVES ILCHYSHYN GIL	Lara	2007		APAGL	B	8.6	8.5	8.5	8.4	8.500	46	0.460	8.6	8.9	8.7	8.4		8.650	17.300				26.260	52.760	
	Kateryna	2009			T	8.3	8.9	8.2	8.3	8.300	30	0.300	8.8	8.9	9.0	9.0		8.950	17.900					26.500	
	Núria	2013																							
5. DUARTE FRANCO TAVARES	Marta	2009		GMFR	B	8.2	8.3	8.4	8.4	8.350	55	0.550	8.6	8.6	8.5	8.8		8.600	17.200				26.050	52.750	
	Mariana	2007			T	8.4	8.1	8.4	7.9	8.250	25	0.250	9.1	9.1	9.0	9.3		9.100	18.200					26.700	
	Maria	2012																							
6. PEREIRA SÁ SÁ	Beatriz	2006		AgCC	B	8.2	8.2	8.2	8.1	8.200	39	0.390	9.0	8.8	8.9	9.1		8.950	17.900				26.490	52.400	
	Mariana	2006			T	7.8	8.0	7.9	7.6	7.850	26	0.260	9.1	8.9	8.9	8.9		8.900	17.800					25.910	
	Joana	2013																							
7. RELVAS PAIVA COELHO	Alicia	2011		AAS	B	8.3	8.5	8.4	8.3	8.350	38	0.380	8.7	8.4	8.4	8.5		8.450	16.900				25.630	52.120	
	Beatriz	2007			T	8.5	8.5	8.3	8.2	8.400	29	0.290	8.6	8.9	8.9	8.9		8.900	17.800					26.490	
	Joana	2007																							
8. MARQUES ESTRELA NEVES	Maria	2008		GCT	B	8.2	8.5	8.4	8.2	8.300	29	0.290	8.4	8.7	8.6	8.7		8.650	17.300				25.890	51.740	
	Leonor	2006			T	8.6	7.9	8.1	8.2	8.150	40	0.400	8.2	8.6	8.9	8.7		8.650	17.300					25.850	
	Beatriz	2006																							
9. ALMEIDA RAMOS VAZ	Beatriz	2013		ALBI	B	7.9	7.6	7.7	8.1	7.800	43	0.430	9.0	8.4	8.6	9.0		8.800	17.600				25.830	51.130	
	Mariana	2007			T	7.6	7.8	7.8	7.7	7.750	25	0.250	8.6	8.5	8.7	8.7		8.650	17.300					25.300	
	Leonor	2008																							
10. URSU PINTO PEREIRA	Verónica	2013		GMNA	B	8.2	8.3	8.1	8.0	8.150	53	0.530	8.3	8.0	8.0	8.0		8.000	16.000	-0.900			23.750	50.820	
	Ana	2007			T	8.3	8.9	8.6	8.4	8.500	37	0.370	9.0	9.0	9.2	9.2		9.100	18.200					27.070	
	Ísis	2008																							
11. TEIXEIRA SIMÕES CANEIRA	Mª.Luís	2011		CUAB	B	7.7	7.9	7.8	7.9	7.850	32	0.320	8.2	8.2	8.4	8.2		8.200	16.400				24.570	50.040	
	Laura	2007			T	7.8	7.7	8.1	7.6	7.750	42	0.420	8.3	8.7	8.7	8.6		8.650	17.300					25.470	
	Mafalda	2007																							
12. ANJOS COSTA DIAS	Mª.Rita	2010		AAC	B	7.8	7.6	7.9	8.1	7.850	30	0.300	8.4	8.3	8.5	8.6		8.450	16.900				25.050	49.780	
	Rita	2006			T	7.8	7.7	7.5	7.6	7.650	38	0.380	8.5	8.1	8.2	8.7		8.350	16.700					24.730	
	Mariana	2007																							
13. GONÇALVES RIBEIRO KAZAK	Matilde	2013		ALBI	B	7.3	7.8	7.9	7.6	7.700	48	0.480	8.6	8.4	8.2	8.2		8.300	16.600	-0.600			24.180	48.280	
	Sofia	2007			T	7.6	7.5	7.6	7.5	7.550	25	0.250	8.2	7.6	8.5	8.1		8.150	16.300					24.100	
	Sofia	2007																							
14. VAZ DOMINGUES RIO	Carolina	2013		EGFA	B	7.5	7.0	7.6	7.8	7.550	32	0.520	8.8	8.5	8.3	8.3		8.400	16.800				24.670	48.030	
	Lia	2009			T	7.0	6.8	7.4	7.8	7.200	26	0.260	7.9	7.4	8.0	8.3		7.950	15.900					23.360	
	Matilde	2007																							
15. MALHEIRO TEIXEIRA MOREIRA	Rita	2011		GDCIC	B	7.8	8.2	8.2	7.7	8.000	29	0.290	7.8	8.4	7.9	8.1		8.000	16.000				24.290	47.790	
	Íris	2007			T	7.9	7.9	7.8	7.7	7.850	25	0.250	7.5	7.6	8.1	7.8		7.700	15.400					23.500	
	Matilde	2008																							
16. ANDRADE CASTRO LOBO	Ana	2011		EVS	B	7.9	8.0	8.1	7.8	7.950	26	0.260	7.7	7.9	8.3	8.0		7.950	15.900	-0.600	-0.300		23.210	46.180	
	Camila	2008			T	7.6	7.8	7.8	7.6	7.700	27	0.270	7.7	7.5	7.7	7.6		7.650	15.300		-0.300			22.970	
	Carolina	2007																							
17. CUNHA ROCHA CUNHA	Kira	2013		AGPVI	B	7.0	7.9	7.4	7.7	7.550	16	0.160	8.0	8.2	8.3	8.3		8.250	16.500	-2.900			21.310	45.650	
	Leonor	2007			T	7.8	7.7	7.9	7.4	7.750	9	0.090	8.2	9.1	8.7	8.8		8.750	17.500	-1.000				24.340	
	Mafalda	2009																							
18. COSTA TENREIRO QUERIDO	Mª.Sancha	2011		AAC	B	7.3	7.6	7.3	7.7	7.450	32	0.520	7.4	7.0	7.1	7.1		7.100	14.200	-0.600			21.370	44.740	
	Bárbara	2007			T	7.4	7.2	7.6	7.2	7.300	27	0.270	7.9	7.5	7.9	8.0		7.900	15.800					23.370	
	Rita	2010																							











Campeonato Nacional 1ª e 2ª Divisão *Event subtitle*

Women pairs – Sénior 2 Div

Group 1

1.	MACHADO	Leonor	2008	–		EVS
	CARDOSO	Daniela	2003	–		EVS
2.	SEABRA	Maria	2010	–		OCG
	ALDEIA	Filipa	2005	–		OCG
3 T4.	COSTA	Ana	2012	–		AGPVI 3
	ALMEIDA	Maria	2005	–		AGPVI 3





Campeonato Nacional 1ª e 2ª Divisão *Event subtitle*
 Women pairs – Sénior 2 Div – All-around

Coach			A1	A2	A3	A4	A5	A6	A	DScore	D	E1	E2	E3	E4	E5	E6	E	2E	D Pen	C Pen	Bonus	Total	Total
1.	SEABRA ALDEIA	Maria Filipa	2010 2005	OCG	B	8.5	8.4	8.5	8.3	8.450	39	0.390	8.6	8.5	8.2	8.7		8.550	17.100				25.940	50.530
					T	7.9	7.7	8.0	7.9	7.900	39	0.390	8.4	7.7	8.2	8.1		8.150	16.300					24.590
2.	MACHADO CARDOSO	Leonor Daniela	2008 2003	EVS	B	8.0	8.2	8.4	8.0	8.100	39	0.390	8.3	8.3	8.3	8.6		8.300	16.600				25.090	47.800
					T	7.6	7.3	7.6	7.9	7.600	21	0.210	8.2	7.5	7.9	8.0		7.950	15.900	-1.000				22.710
3.	COSTA ALMEIDA	Ana Maria	2012 2005	AGPVI 3	B	7.0	7.6	7.5	7.4	7.450	32	0.320	7.8	6.9	7.6	7.5		7.550	15.100	-2.800			20.070	44.020
					T	8.0	7.5	7.7	8.1	7.850	10	0.100	8.5	8.3	8.6	8.5		8.500	17.000	-1.000				23.950



Campeonato Nacional 1ª e 2ª Divisão *Event subtitle*

Mixed pairs – Sénior 2 Div

Group 1

1.	LOURENÇO Ema	2009	–		AAC
	FERRO Guilherme	2004	–		AAC
2.	HORTA Ricardo	2004	–		ADCPN
	LOPES Sara	2011	–		ADCPN
3 T4.	MARTINS João	1999	–		AGPVI 3
	PEREIRA Catarina	1999	–		AGPVI 3





Campeonato Nacional 1^a e 2^a Divisão *Event subtitle*
 Mixed pairs – Sênior 2 Div – All-around

Coach			A1	A2	A3	A4	A5	A6	A	DScore	D	E1	E2	E3	E4	E5	E6	E	2E	D Pen	C Pen	Bonus	Total	Total
1. HORTA LOPES	Ricardo Sara	2004 2011		ADCPN	B	7.8	7.8	7.8	7.6	7.800	37	0.370	8.0	8.1	7.9	8.3		8.050	16.100				24.270	48.670
					T	8.1	8.0	7.9	7.5	7.950	15	0.150	8.6	8.6	9.0	8.7		8.650	17.300	-1.000				24.400
2. MARTINS PEREIRA	João Catarina	1999 1999		AGPVI 3	B	7.3	7.0	6.3	7.4	7.150	30	0.300	7.9	7.3	7.6	6.7		7.450	14.900	-2.500			19.850	43.850
					T	7.7	7.6	7.8	8.2	7.750	15	0.150	8.5	9.2	8.5	8.6		8.550	17.100	-1.000				24.000
3. LOURENÇO FERRO	Ema Guilherme	2009 2004		AAC	B	6.7	7.1	6.5	6.8	6.750	39	0.390	7.5	7.0	6.8	6.8		6.900	13.800	-1.500			19.440	42.710
					T	7.2	7.7	7.3	7.2	7.250	12	0.120	8.3	8.4	8.5	8.5		8.450	16.900	-1.000				23.270

Group 1

1 . TORRES	Carmen	2012	–		SCP
CALDEIRA	M ^a João	2005	–		SCP
DRAGO	Lara	2004	–		SCP
2 . DUARTE	Madalena	2011	–		GCT
NEVES	Lara	2006	–		GCT
PEREIRA	Mariana	2004	–		GCT
3 . PECHIRRA	Cláudia	2004	–		GMFR
SANTOS	Mariana	2004	–		GMFR
CARDOSO	Mariana	2011	–		GMFR
4 . SILVA	Clara	2008	–		ALBI
HENRIQUES	Maria	2005	–		ALBI
SANTIAGO	Maria	2006	–		ALBI
5 . SKAZKINA	Vladislava	2011	–		AL-BU
CARVALHAL	Luísa	2006	–		AL-BU
VIEIRA	Margarida	2006	–		AL-BU
6 T4 . RAMOS	Beatriz	2012	–		AGPVI 3
CASTRO	Inês	2008	–		AGPVI 3
DIAS	Maria	2005	–		AGPVI 3
7 . PAIS	Matilde	2004	–		SEA
MENINO	Rita	2000	–		SEA
VALENTIM	Gaia	2011	–		SEA
8 . VASCONCELOS	Mariana	2012	–		ARCA
MAGALHÃES	Beatriz	2007	–		ARCA
CARVALHO	Inês	2005	–		ARCA
9 . SILVA	Marta	2004	–		BFC
GONÇALVES	Mariana	2004	–		BFC
FERREIRA	Maria	2010	–		BFC
10 . DUARTE	Matilde	2012	–		AGCx
JESUS	M ^a Inês	2006	–		AGCx
CHINA	Francisca	2009	–		AGCx



Campeonato Nacional 1ª e 2ª Divisão *Event subtitle*
Women groups – Sênior 2 Div – All-around

	Coach	A1	A2	A3	A4	A5	A6	A	DScore	D	E1	E2	E3	E4	E5	E6	E	2E	D Pen	C Pen	Bonus	Total	Total
1. TORRES CALDEIRA DRAGO	Carmen Mª João Lara	2012 2005 2004	SCP	B 8.4 T 8.5	8.3 8.8	8.5 8.4	8.3 8.4	8.350 8.450	52 39	0.520 0.390	9.0 9.0	9.0 8.9	8.6 9.2	8.8 9.1		8.900 9.050	17.800 18.100					26.670 26.940	53.610 26.940
2. PECHIRRA SANTOS CARDOSO	Cláudia Mariana Mariana	2004 2004 2011	GMFR	B 7.9 T 8.2	8.2 8.6	7.8 8.1	8.0 8.6	7.950 8.400	91 46	0.910 0.460	8.0 8.7	8.1 8.8	7.9 8.9	8.4 9.1		8.050 8.850	16.100 17.700					24.960 26.560	51.520 26.560
3. DUARTE JESUS CHINA	Matilde MªInês Francisca	2012 2006 2009	AGCx	B 7.8 T 7.7	8.1 8.2	8.3 7.6	7.9 7.6	8.000 7.650	42 36	0.420 0.360	8.3 8.6	8.5 8.7	8.4 8.8	8.4 8.6		8.400 8.650	16.800 17.300	-0.300 -0.300	-0.300			24.620 25.310	49.950 25.310
4. PAIS MENINO VALENTIM	Matilde Rita Gaia	2004 2000 2011	SEA	B 8.0 T 8.1	8.0 8.1	8.2 7.9	8.0 8.1	8.000 8.100	51 40	0.510 0.400	8.9 8.6	8.5 8.5	8.2 8.5	8.1 8.6		8.350 8.550	16.700 17.100	-0.900 -0.300				24.310 25.300	49.610 25.300
5. RAMOS CASTRO DIAS	Beatriz Inês Maria	2012 2008 2005	AGPVI 3	B 7.5 T 7.9	7.7 8.1	7.7 7.8	7.8 7.8	7.700 7.850	42 18	0.420 0.180	8.5 8.6	8.5 8.8	8.0 8.8	8.2 8.8		8.350 8.800	16.700 17.600		-1.000			24.820 24.630	49.450 24.630
6. DUARTE NEVES PEREIRA	Madalena Lara Mariana	2011 2006 2004	GCT	B 7.9 T 8.3	7.9 8.3	7.6 8.0	7.2 8.3	7.750 8.300	26 42	0.260 0.420	8.1 8.9	7.7 8.6	8.1 9.0	7.7 8.8		7.900 8.850	15.800 17.700	-1.300				22.510 26.420	48.930 26.420
7. SKAZKINA CARVALHAL VIEIRA	Vladislava Luísa Margarida	2011 2006 2006	AL-BU	B 8.1 T 8.0	8.1 7.9	7.9 8.0	8.1 7.7	8.100 7.950	68 35	0.680 0.350	7.7 8.0	7.8 8.0	8.3 8.1	8.0 8.0		7.900 8.000	15.800 16.000					24.580 24.300	48.880 24.300
8. SILVA HENRIQUES SANTIAGO	Clara Maria Maria	2008 2005 2006	ALBI	B 8.1 T 7.9	7.9 7.9	7.9 7.9	8.2 7.7	8.000 7.900	46 33	0.460 0.330	8.8 8.0	8.6 7.6	8.8 7.6	8.6 7.7		8.700 7.650	17.400 15.300		-1.000			25.860 22.530	48.390 22.530
9. SILVA GONÇALVES FERREIRA	Marta Mariana Maria	2004 2004 2010	BFC	B 6.7 T 7.2	7.2 7.4	7.0 7.5	6.7 7.3	6.850 7.350	73 21	0.730 0.210	7.1 8.3	6.7 8.2	7.2 8.5	7.1 8.5		7.100 8.400	14.200 16.800	-0.900 -1.000				20.880 23.360	44.240 23.360
10. VASCONCELOS MAGALHÃES CARVALHO	Mariana Beatriz Inês	2012 2007 2005	ARCA	B 6.7 T 6.7	6.0 7.2	6.9 6.7	7.3 6.6	6.800 6.700	39 30	0.390 0.300	7.3 6.2	7.1 6.4	6.7 6.3	7.7 5.8		7.200 6.250	14.400 12.500	-0.600 -1.000				20.990 18.500	39.490 18.500





Campeonato Nacional 1ª e 2ª Divisão *Event subtitle*

Men groups – Sénior 2 Div


Group 1

1 . PINTO	Bruno	1998	–		AGPVI
CASTRO	Afonso	2004	–		AGPVI
RIBEIRO	Rafael	2003	–		AGPVI
MARTINS	João	1999	–		AGPVI





Campeonato Nacional 1^a e 2^a Divisão *Event subtitle*
 Men groups – Sénior 2 Div – All-around

Coach			A1	A2	A3	A4	A5	A6	A	DScore	D	E1	E2	E3	E4	E5	E6	E	2E	D Pen	C Pen	Bonus	Total	Total	
1.	PINTO	Bruno 1998	 AGPVI	B 8.2	8.3	8.2	8.0		8.200	35	0.350	8.0	8.0	8.2	7.9				8.000	16.000				24.550	49.470
	CASTRO	Afonso 2004		T 7.9	7.9	8.0	8.4		7.950	17	0.170	9.0	9.0	8.8	8.8				8.900	17.800	-1.000			24.920	
	RIBEIRO	Rafael 2003																							
	MARTINS	João 1999																							



Campeonato Nacional 1ª e 2ª Divisão *Event subtitle*

Team Allround – Team Sen2D

Group 1

1 T4 .	WP COSTA Ana	2012	–		AGPVI 3
	ALMEIDA Maria	2005	–		AGPVI 3

Group 2

1 T4 .	MXP MARTINS João	1999	–		AGPVI 3
	PEREIRA Catarina	1999	–		AGPVI 3

Group 3

1 T4 .	WG RAMOS Beatriz	2012	–		AGPVI 3
	CASTRO Inês	2008	–		AGPVI 3
	DIAS Maria	2005	–		AGPVI 3





Campeonato Nacional 1ª e 2ª Divisão *Event subtitle*
Teams – Team Sen2D – All-around

Team Score		Coach	A1	A2	A3	A4	A5	A6	A	DScore	D	E1	E2	E3	E4	E5	E6	E	2E	D Pen	C Pen	Bonus	Total	Total	
1. 137.320 T4		AGPVI 3 RAMOS Beatriz 2012	B 7.5	7.7	7.7	7.8			7.700	42	0.420	8.5	8.5	8.0	8.2		8.350	16.700					24.820	49.450	
		AGPVI 3 CASTRO Inês 2008	T 7.9	8.1	7.8	7.8			7.850	18	0.180	8.6	8.8	8.8	8.8		8.800	17.600	-1.000					24.630	
		AGPVI 3 DIAS Maria 2005																							
1. 137.320 T4		AGPVI 3 COSTA Ana 2012	B 7.0	7.6	7.5	7.4			7.450	32	0.320	7.8	6.9	7.6	7.5		7.550	15.100	-2.800				20.070	44.020	
		AGPVI 3 ALMEIDA Maria 2005	T 8.0	7.5	7.7	8.1			7.850	10	0.100	8.5	8.3	8.6	8.5		8.500	17.000	-1.000					23.950	
1. 137.320 T4		AGPVI 3 MARTINS João 1999	B 7.3	7.0	6.3	7.4			7.150	30	0.300	7.9	7.3	7.6	6.7		7.450	14.900	-2.500				19.850	43.850	
		AGPVI 3 PEREIRA Catarina 1999	T 7.7	7.6	7.8	8.2			7.750	15	0.150	8.5	9.2	8.5	8.6		8.550	17.100	-1.000					24.000	