

GINÁSTICA AERÓBICA

CAMPEONATO NACIONAL

 JOGOS
SANTACASA



24 E 25 DE JUNHO 2023
PAVILHÃO MUNICIPAL DO GICA - ÁGUEDA

RESULTADOS

Organização:



Co-Organização:



Apoios Institucionais:



Apoios:






Paineis	Sábado	
	Painel1	Painel 2
Superior Judge	Maria Félix	Maria Félix
Reference 1	Nancy Almeida	Nancy Almeida
Reference 2	Sara Silva	Sara Silva
CPJ	João Baptista	Raquel Eusébio
DIF	Tiago Faquinha	Alexandra Barroso
DIF	Tânia Mendes	Vera Alves
EXE1	Carina Brites	Ana Shevechenko
EXE2	Ana Arinto	Ivo Lopes
EXE3	Ana Abreu	Vilma Oliveira
EXE4	Américo Lucas	
ART1	Vanda Dias	Cátia Pita
ART2	Joana Abrantes	Sandra Mota
ART3	Keli Pereira	Ana Soares
ART4		




Categoria Escalão	JUVENIL BASE	JÚNIOR BASE	INICIADO BASE	SÉNIOR BASE
	IM	IF	IM	IM
	IF	PR	IF	IF
	PR	TR	PR	PR
	TR	GR	TR	TR
	GR	AD	GR	
	AD		AD	

Paineis	Domingo	
	Painel1	Painel 2
Superior Judge	Maria Félix	Maria Félix
Reference 1	Telma Filipe	Telma Filipe
Reference 2	Raquel Eusébio	Raquel Eusébio
CPJ	João Baptista	Vera Alves
DIF	Nancy Almeida	Alexandra Barroso
DIF	Tânia Mendes	Vanda Dias
EXE1	Vilma Oliveira	Tiago Faquinha
EXE2	Ana Arinto	Ivo Lopes
EXE3	Rita Magalhães	Ana Shevechenko
EXE4	Joana Abrantes	
ART1	Ana Soares	Sara Silva
ART2	Carina Brites	Cátia Pita
ART3	Keli Pereira	Américo Lucas
ART4	Sandra Mota	

Categoria Escalão	INICIADO 1DIV	JÚNIOR 1DIV	INFANTIL	JUVENIL 1DIV
	IM	IF	IF	IM
	IF	AD	PR	IF
	PM	AS	TR	PM
	TR	JÚNIOR ELITE	GR	TR
	GR	IM		GR
	SÉNIOR 1DIV	IF		AD
	IF	PM		
	TR	GR		
	GR	SÉNIOR ELITE		
	AD	IM		
	AS	IF		
		PM		

Group 1

1.	IND	(M)	REI	Guilherme	–		AGCX	
2.	T2	IND	(M)	LARANJO Manuel	–		ACG	
3.	T4	IND	(M)	REI	Leonardo	–		AGCX

				E	A	D	P	Total
1.	REI	Leonardo	 AGCX	6.200	6.000	0.550		12.750
2.	REI	Guilherme	 AGCX	6.000	5.900	0.500		12.400
3.	LARANJO	Manuel	 ACG					∅



Campeonato Nacional de Ginástica Aeróbica *Event subtitle*
Individual – IM INI Base – **Qualification**

Team	Score			E1	E2	E3	E4	E	A1	A2	A3	A4	A	D9-10	D	P. D	P. CJP	P. L	P	Total
1. T4	12.750		REI Leonardo	6.2	6.5	6.2		6.200	6.0	6.6	6.0		6.000	1.1	0.550					12.750
2. T2			LARANJO Manuel																	∅





Group 1

1. T7	IND	(F)	LOPES	Camila	–		GDUC
2.	IND	(F)	ALHINHO	Joana	–		GDUC
3.	IND	(F)	LOPES	Maria	–		GDUC
4.	IND	(F)	FERNANDES	Rita	–		A4G
5.	IND	(F)	AFONSO	Beatriz	–		ACG
6.	IND	(F)	PALMA	Maria Inês	–		ABGC
7. T3	IND	(F)	SANTOS	Maria Inês	–		ACG
8.	IND	(F)	ALMEIDA	Clara	–		CAGPD
9.	IND	(F)	CATURRA	Marta	–		AAD
10.	IND	(F)	MARQUES	Leonor	–		ACG
11. T6	IND	(F)	ARAÚJO	Mariana	–		CGG
12. T5	IND	(F)	CLAMART	Chloé	–		ARLAV
13.	IND	(F)	MARANTE	Ema	–		AGCX
14.	IND	(F)	SANCHES	Alice	–		AAD
15.	IND	(F)	CASSAMO	Carolina	–		URD
16.	IND	(F)	CARVALHEIRA	Diana	–		URD
17.	IND	(F)	ALMEIDA	Carolina	–		ABGC
18.	IND	(F)	FERREIRA	Lara	–		A4G
19.	IND	(F)	MENDES	Julia	–		ABGC
20. T4	IND	(F)	LARANJEIRA	Carolina	–		AGCX
21.	IND	(F)	TAVARES	Ariana	–		A4G
22.	IND	(F)	LOTTO	Ana	–		ARLAV
23.	IND	(F)	LOURENÇO	Gabriela	–		ACG
24.	IND	(F)	VALENTIM	Maria Inês	–		AAD
25.	IND	(F)	CARRETEIRO	Ema	–		ABGC

Group 1

26. IND	(F)	SANTOS	Sofia	–		ABGC
27. IND	(F)	FERREIRA	Margarida	–		ABGC
28. IND	(F)	DUARTE	Marisa	–		A4G
29. T2 IND	(F)	CRUZ	Mafalda	–		ACG
30. IND	(F)	NETO	Maria	–		ARLAV
31. IND	(F)	TAVEIRA	Sara	–		GDUC
32. IND	(F)	LOURENÇO	Lara	–		URD
33. IND	(F)	COELHO	Catarina	–		AAD
34. IND	(F)	ABRANTES	Carolina	–		A4G
35. IND	(F)	SOBRAL	Maria	–		ARLAV
36. IND	(F)	ANTUNES	Matilde	–		GDUC
37. IND	(F)	MATIAS	Maria	–		GDUC
38. IND	(F)	TORRE	Leonor	–		CAGPD
39. T1 IND	(F)	RODRIGUES	Constança	–		A4G

				E	A	D	P	Total
1.	ARAÚJO	Mariana	 CGG	7.400	7.400	0.850		15.650
2.	ALMEIDA	Clara	 CAGPD	7.200	7.200	0.950		15.350
3.	SANTOS	Maria Inês	 ACG	7.200	7.200	0.750		15.150
4.	TORRE	Leonor	 CAGPD	6.900	7.000	0.750		14.650
5.	AFONSO	Beatriz	 ACG	6.900	6.800	0.950		14.650
6.	FERREIRA	Lara	 A4G	7.100	6.900	0.600		14.600
7.	ALHINHO	Joana	 GDUC	7.300	6.700	0.550		14.550
8.	MARQUES	Leonor	 ACG	6.900	6.800	0.800		14.500
9.	PALMA	Maria Inês	 ABGC	6.700	7.100	0.700		14.500
10.	ABRANTES	Carolina	 A4G	6.800	6.800	0.850		14.450
11.	LOURENÇO	Lara	 URD	6.900	6.600	0.850		14.350
12.	FERNANDES	Rita	 A4G	7.000	6.700	0.600		14.300
13.	CLAMART	Chloé	 ARLAV	6.600	7.100	0.600		14.300
14.	TAVARES	Ariana	 A4G	7.100	6.500	0.650		14.250
15.	DUARTE	Marisa	 A4G	7.100	6.900	0.700	-0.500	14.200
16.	RODRIGUES	Constança	 A4G	6.700	6.900	0.850	-0.500	13.950
17.	LOPES	Camila	 GDUC	6.700	6.500	0.600		13.800
18.	TAVEIRA	Sara	 GDUC	6.700	6.300	0.750		13.750
19.	CARRETEIRO	Ema	 ABGC	6.600	6.500	0.500		13.600
20.	LOURENÇO	Gabriela	 ACG	6.600	6.200	0.600		13.400
21.	MENDES	Julia	 ABGC	6.500	6.100	0.800		13.400
22.	CRUZ	Mafalda	 ACG	6.400	6.400	0.600		13.400
23.	LOTTO	Ana	 ARLAV	6.400	6.200	0.700		13.300
24.	ALMEIDA	Carolina	 ABGC	6.200	6.400	0.650		13.250
25.	VALENTIM	Maria Inês	 AAD	6.500	6.000	0.700		13.200
26.	ANTUNES	Matilde	 GDUC	6.400	6.100	0.650		13.150
27.	SANTOS	Sofia	 ABGC	6.200	6.200	0.750		13.150
28.	CASSAMO	Carolina	 URD	6.700	6.200	0.350	-0.200	13.050
29.	CARVALHEIRA	Diana	 URD	6.400	6.000	0.650		13.050
30.	SANCHES	Alice	 AAD	6.900	5.600	0.500		13.000
31.	LOPES	Maria	 GDUC	6.000	6.600	0.400		13.000

				E	A	D	P	Total
32.	MATIAS	Maria	 GDUC	6.300	6.000	0.550		12.850
33.	COELHO	Catarina	 AAD	6.500	5.700	0.500		12.700
34.	MARANTE	Ema	 AGCX	6.600	5.700	0.350		12.650
35.	LARANJEIRA	Carolina	 AGCX	6.300	5.800	0.500		12.600
36.	CATURRA	Marta	 AAD	6.500	5.500	0.500		12.500
37.	FERREIRA	Margarida	 ABGC	6.000	5.900	0.400	-0.400	11.900
38.	NETO	Maria	 ARLAV					Ø
38.	SOBRAL	Maria	 ARLAV					Ø





Campeonato Nacional de Ginástica Aeróbica *Event subtitle*
 Individual – IF INI Base – Qualification


















			E1	E2	E3	E4	E	A1	A2	A3	A4	A	D9-10	D	P.D	P. CJP	P.L	P	Total	
1.	ARAÚJO	Mariana		7.4	7.6	7.3	7.400	7.5	7.2	7.4	7.400	1.7	0.850						15.650	
2.	ALMEIDA	Clara		7.2	7.6	7.2	7.200	7.2	7.1	7.3	7.200	1.9	0.950						15.350	
3.	SANTOS	Maria Inês		6.9	7.4	7.2	7.200	7.0	7.3	7.2	7.200	1.5	0.750						15.150	
4.	TORRE	Leonor		7.2	6.9	6.8	6.900	6.7	7.0	7.1	7.000	1.5	0.750						14.650	
5.	AFONSO	Beatriz		6.8	7.4	6.9	6.900	6.8	7.0	6.4	6.800	1.9	0.950						14.650	
6.	FERREIRA	Lara		7.1	7.4	6.8	7.100	6.6	7.0	6.9	6.900	1.2	0.600						14.600	
7.	ALHINHO	Joana		6.8	7.3	7.3	7.300	6.8	6.7	6.2	6.700	1.1	0.550						14.550	
8.	MARQUES	Leonor		7.1	6.8	6.9	6.900	6.8	6.8	6.5	6.800	1.6	0.800						14.500	
9.	PALMA	Maria Inês		6.5	6.7	6.7	6.700	7.1	7.2	6.6	7.100	1.4	0.700						14.500	
10.	ABRANTES	Carolina		7.3	6.8	6.2	6.800	7.2	6.8	6.6	6.800	1.7	0.850						14.450	
11.	LOURENÇO	Lara		7.1	6.9	6.4	6.900	6.6	6.2	7.0	6.600	1.7	0.850						14.350	
12.	FERNANDES	Rita		7.0	7.4	6.8	7.000	6.7	6.5	6.9	6.700	1.2	0.600						14.300	
13.	CLAMART	Chloé		6.8	6.6	6.1	6.600	7.1	6.6	7.1	7.100	1.2	0.600						14.300	
14.	TAVARES	Ariana		7.1	7.0	8.0	7.100	6.2	6.5	6.9	6.500	1.3	0.650						14.250	
15.	DUARTE	Marisa		7.2	6.9	7.1	7.100	7.0	6.0	6.9	6.900	1.4	0.700	0.500				-0.500	14.200	
16.	RODRIGUES	Constança		7.1	6.7	5.3	6.700	7.0	6.5	6.9	6.900	1.7	0.850	0.500					-0.500	13.950
17.	LOPES	Camila		6.7	6.9	6.4	6.700	6.9	6.5	6.1	6.500	1.2	0.600						13.800	
18.	TAVEIRA	Sara		6.9	6.7	6.2	6.700	6.8	5.8	6.3	6.300	1.5	0.750						13.750	
19.	CARRETEIRO	Ema		6.6	7.0	6.3	6.600	6.1	6.6	6.5	6.500	1.0	0.500						13.600	
20.	LOURENÇO	Gabriela		6.6	6.6	6.4	6.600	6.1	6.8	6.2	6.200	1.2	0.600						13.400	
21.	MENDES	Julia		6.3	6.5	6.8	6.500	6.2	5.8	6.1	6.100	1.6	0.800						13.400	
22.	CRUZ	Mafalda		6.4	6.8	6.2	6.400	6.4	6.1	6.4	6.400	1.2	0.600						13.400	
23.	LOTTO	Ana		6.4	7.2	6.1	6.400	6.0	6.2	6.3	6.200	1.4	0.700						13.300	
24.	ALMEIDA	Carolina		6.2	6.0	6.8	6.200	6.5	6.4	6.3	6.400	1.3	0.650						13.250	
25.	VALENTIM	Maria Inês		6.5	6.5	6.5	6.500	6.0	6.4	6.0	6.000	1.4	0.700						13.200	
26.	ANTUNES	Matilde		6.4	6.4	6.7	6.400	6.6	5.9	6.1	6.100	1.3	0.650						13.150	























			E1	E2	E3	E4	E	A1	A2	A3	A4	A	D9-10	D	P.D	P. CIP	P.L	P	Total
27.	SANTOS	Sofia	GDUC ABGC		6.1	6.9	6.2	6.200	6.2	6.5	6.2	6.200	1.5	0.750					13.150
28.	CASSAMO	Carolina	URD		7.0	6.7	6.4	6.700	6.2	6.0	6.8	6.200	0.7	0.350			0.200	-0.200	13.050
29.	CARVALHEIRA	Diana	URD		6.4	6.8	6.3	6.400	6.7	5.5	6.0	6.000	1.3	0.650					13.050
30.	SANCHES	Alice	AAD		6.9	7.0	6.9	6.900	6.3	5.6	5.6	5.600	1.0	0.500					13.000
31.	LOPES	Maria	GDUC		6.0	6.0	6.7	6.000	6.6	6.6	6.5	6.600	0.8	0.400					13.000
32.	MATIAS	Maria	GDUC		6.3	6.3	5.9	6.300	6.5	5.7	6.0	6.000	1.1	0.550					12.850
33.	COELHO	Catarina	AAD		6.1	6.5	6.8	6.500	5.8	5.5	5.7	5.700	1.0	0.500					12.700
34.	MARANTE	Ema	AGCX		6.2	6.7	6.6	6.600	6.0	5.7	5.2	5.700	0.7	0.350					12.650
35.	LARANJEIRA	Carolina	AGCX		6.3	6.3	6.6	6.300	5.9	5.6	5.8	5.800	1.0	0.500					12.600
36.	CATURRA	Marta	AAD		6.2	6.5	6.7	6.500	6.2	5.5	5.2	5.500	1.0	0.500					12.500
37.	FERREIRA	Margarida	ABGC		6.0	6.2	5.5	6.000	5.9	5.5	5.9	5.900	0.8	0.400			0.400	-0.400	11.900
38.	NETO	Maria	ARLAV																∅
38.	SOBRAL	Maria	ARLAV																∅




























Group 1

1. T5	IND (F)	LOTTO	Ana	–		ARLAV
	(F)	CLAMART	Chloé	–		ARLAV
2.	IND (F)	FELÍCIO	Matilde	–		AAD
	(F)	NASCIMENTO	Gabriella	–		AAD
3.	IND (F)	HENRIQUES	Maria	–		ARLAV
	(F)	MOTA	Carlota	–		ARLAV
4.	IND (F)	BRÁS	Inês	–		AAD
	(F)	KRIVOSHEYEVA	Sofia	–		AAD
5. T2	IND (F)	SANTOS	Mafalda	–		ACG
	(F)	MELO	Sofia	–		ACG
6. T4	IND (M)	REI	Guilherme	–		AGCX
	(F)	MARANTE	Ema	–		AGCX
7. T6	IND (F)	COSTA	Catarina	–		CGG
	(F)	MENDES	Léa	–		CGG
8.	IND (F)	LOURENÇO	Lara	–		URD
	(F)	ALMEIDA	Mariana	–		URD
9.	IND (F)	CASSAMO	Carolina	–		URD
	(F)	TAGLE	Ramona	–		URD
10.	IND (F)	VELOSA	Kátia	–		AGJC
	(F)	VELOSA	Kiana	–		AGJC

				E	A	D	P	Total
1.	COSTA MENDES	Catarina Léa	 CGG  CGG	6.600	6.200	0.650		13.450
2.	HENRIQUES MOTA	Maria Carlota	 ARLAV  ARLAV	6.400	6.500	0.550		13.450
3.	CASSAMO TAGLE	Carolina Ramona	 URD  URD	6.400	6.400	0.450		13.250
4.	FELÍCIO NASCIMENTO	Matilde Gabriella	 AAD  AAD	6.600	6.200	0.400		13.200
5.	LOURENÇO ALMEIDA	Lara Mariana	 URD  URD	6.300	6.000	0.750		13.050
6.	LOTTO CLAMART	Ana Chloé	 ARLAV  ARLAV	6.100	6.200	0.700		13.000
7.	BRÁS KRIVOSHEYEVA	Inês Sofia	 AAD  AAD	6.500	5.900	0.450		12.850
8.	SANTOS MELO	Mafalda Sofia	 ACG  ACG	6.300	6.000	0.500		12.800
9.	REI MARANTE	Guilherme Ema	 AGCX  AGCX	6.500	6.000	0.200		12.700
10.	VELOSA VELOSA	Kátia Kiana	 AGJC  AGJC	6.200	5.800	0.450		12.450





































			E1	E2	E3	E4	E	A1	A2	A3	A4	A	D9-10	D	P. D	P. CJP	P. L	P	Total
1.	COSTA MENDES	Catarina Léa		6.6	6.6	6.4	6.600	6.2	6.4	5.9		6.200	1.3	0.650					13.450
																			
2.	HENRIQUES MOTA	Maria Carlota		6.4	6.8	6.4	6.400	6.3	6.8	6.5		6.500	1.1	0.550					13.450
																			
3.	CASSAMO TAGLE	Carolina Ramona		6.4	6.4	6.0	6.400	5.9	6.5	6.4		6.400	0.9	0.450					13.250
																			
4.	FELÍCIO NASCIMENTO	Matilde Gabriella		6.6	6.3	7.5	6.600	6.2	6.6	6.2		6.200	0.8	0.400					13.200
																			
5.	LOURENÇO ALMEIDA	Lara Mariana		6.3	6.1	6.5	6.300	5.8	6.0	6.4		6.000	1.5	0.750					13.050
																			
6.	LOTTO CLAMART	Ana Chloé		6.3	6.1	6.1	6.100	6.1	6.2	6.4		6.200	1.4	0.700					13.000
																			
7.	BRÁS KRIVOSHEYEVA	Inês Sofia		6.2	6.7	6.5	6.500	5.9	6.0	5.9		5.900	0.9	0.450					12.850
																			
8.	SANTOS MELO	Mafalda Sofia		6.3	6.3	5.9	6.300	6.0	6.1	6.0		6.000	1.0	0.500					12.800
																			
9.	REI MARANTE	Guilherme Ema		6.2	6.7	6.5	6.500	5.9	6.3	6.0		6.000	0.4	0.200					12.700
																			
10.	VELOSA VELOSA	Kátia Kiana		6.3	6.0	6.2	6.200	5.8	6.1	5.7		5.800	0.9	0.450					12.450
																			

Group 1




























1. T6 IND	(F)	CARVALHO	Alice	–		CGG
	(F)	FERREIRA	Carolina	–		CGG
	(F)	JORDÃO	Filipa	–		CGG
2. IND	(F)	BARBOSA	Ana	–		AGCM
	(F)	SILVEIRA	Leonor	–		AGCM
	(F)	SILVA	Magda	–		AGCM
3. IND	(F)	LOURENÇO	Gabriela	–		ACG
	(F)	CRUZ	Mafalda	–		ACG
	(F)	MARTO	Filipa	–		ACG
4. T3 IND	(F)	SANTOS	M ^a Inês	–		ACG
	(F)	OLIVEIRA	M ^a Clara	–		ACG
	(F)	AFONSO	Beatriz	–		ACG
5. IND	(F)	MARQUES	Júlia	–		AGCM
	(F)	PEREIRA	Íris	–		AGCM
	(F)	OLIVEIRA	Leonor	–		AGCM
6. IND	(F)	DEMOCHKA	Zlata	–		A4G
	(F)	DUARTE	Marisa	–		A4G
	(F)	NUNES	Leonor	–		A4G
7. IND	(F)	CHAVES	Kyara	–		AAD
	(F)	MOURO	M ^a Rita	–		AAD
	(F)	VICENTE	Linda	–		AAD
8. IND	(F)	LOTTO	Ana	–		ARLAV
	(F)	NETO	Maria	–		ARLAV
	(F)	CLAMART	Chloé	–		ARLAV
9. IND	(F)	SANTOS	Matilde	–		ACG
	(F)	MARTINS	Mariana	–		ACG
	(F)	MADAIL	Mariana	–		ACG

Group 1

10. T5	IND	(F)	HENRIQUES	Maria	–		ARLAV
		(F)	MOTA	Carlota	–		ARLAV
		(F)	CARRACHA	Matilde	–		ARLAV
11. T2	IND	(F)	SANTOS	Mafalda	–		ACG
		(F)	MELO	Sofia	–		ACG
		(F)	MORAES	Iwiny	–		ACG
12.	IND	(F)	ANTUNES	Matilde	–		GDUC
		(F)	LOPES	Maria	–		GDUC
		(F)	LOPES	Camila	–		GDUC
13.	IND	(F)	ARAÚJO	Sara	–		AAD
		(F)	JERÓNIMO	Matilde	–		AAD
		(F)	CRUZ	Margarida	–		AAD
14.	IND	(F)	FERREIRA	Lara	–		A4G
		(F)	TAVARES	Ariana	–		A4G
		(F)	BRITES	Lara	–		A4G
15.	IND	(F)	GOMES	Iris	–		A4G
		(F)	FERNANDES	Rita	–		A4G
		(F)	MARTINS	Camila	–		A4G
16.	IND	(F)	PESSOA	Alice	–		ACG
		(F)	HELENO	Lia	–		ACG
		(F)	LOPES	Clara	–		ACG
17. T1	IND	(F)	LUCAS	Beatriz	–		A4G
		(F)	RODRIGUES	Constança	–		A4G
		(F)	ABRANTES	Carolina	–		A4G
18. T7	IND	(F)	ALHINHO	Joana	–		GDUC
		(F)	TAVEIRA	Sara	–		GDUC
		(F)	MATIAS	Maria	–		GDUC

				E	A	D	P	Total
1.	LUCAS RODRIGUES ABRANTES	Beatriz Constança Carolina	 A4G  A4G  A4G	6.700	7.100	0.800		14.600
2.	FERREIRA TAVARES BRITES	Lara Ariana Lara	 A4G  A4G  A4G	6.600	6.700	0.650		13.950
3.	GOMES FERNANDES MARTINS	Iris Rita Camila	 A4G  A4G  A4G	6.600	6.400	0.550		13.550
4.	LOURENÇO CRUZ MARTO	Gabriela Mafalda Filipa	 ACG  ACG  ACG	6.400	6.400	0.550		13.350
5.	CARVALHO FERREIRA JORDÃO	Alice Carolina Filipa	 CGG  CGG  CGG	6.400	6.100	0.800		13.300
6.	SANTOS OLIVEIRA AFONSO	M ^a Inês M ^a Clara Beatriz	 ACG  ACG  ACG	6.100	6.500	0.600		13.200
7.	MARQUES PEREIRA OLIVEIRA	Júlia Íris Leonor	 AGCM  AGCM  AGCM	6.600	6.200	0.550	-0.200	13.150
8.	HENRIQUES MOTA CARRACHA	Maria Carlota Matilde	 ARLAV  ARLAV  ARLAV	6.300	6.500	0.350		13.150
9.	ALHINHO TAVEIRA MATIAS	Joana Sara Maria	 GDUC  GDUC  GDUC	6.200	6.300	0.350		12.850
10.	PESSOA HELENO LOPES	Alice Lia Clara	 ACG  ACG  ACG	6.200	6.200	0.450		12.850
11.	ARAÚJO JERÓNIMO CRUZ	Sara Matilde Margarida	 AAD  AAD  AAD	6.300	6.100	0.400		12.800
12.	BARBOSA SILVEIRA SILVA	Ana Leonor Magda	 AGCM  AGCM  AGCM	6.300	6.000	0.700	-0.200	12.800

				E	A	D	P	Total
13.	CHAVES MOURO VICENTE	Kyara Mª Rita Linda	 AAD  AAD  AAD	6.400	5.900	0.400		12.700
14.	ANTUNES LOPES LOPES	Matilde Maria Camila	 GDUC  GDUC  GDUC	6.000	6.000	0.550		12.550
15.	SANTOS MARTINS MADAIL	Matilde Mariana Mariana	 ACG  ACG  ACG	5.900	6.300	0.350		12.550
16.	SANTOS MELO MORAES	Mafalda Sofia Iwiny	 ACG  ACG  ACG	6.100	6.000	0.250		12.350
17.	DEMOCHKA DUARTE NUNES	Zlata Marisa Leonor	 A4G  A4G  A4G					∅
17.	LOTTO NETO CLAMART	Ana Maria Chloé	 ARLAV  ARLAV  ARLAV					∅











			E1	E2	E3	E4	E	A1	A2	A3	A4	A	D9-10	D	P.D	P.CJP	P.L	P	Total
1.	LUCAS RODRIGUES ABRANTES	Beatriz Constança Carolina	 A4G  A4G  A4G	6.7	6.8	6.6	6.700	7.0	7.9	7.1		7.100	1.6	0.800					14.600
2.	FERREIRA TAVARES BRITES	Lara Ariana Lara	 A4G  A4G  A4G	6.6	6.6	6.3	6.600	6.4	6.7	6.9		6.700	1.3	0.650					13.950
3.	GOMES FERNANDES MARTINS	Iris Rita Camila	 A4G  A4G  A4G	6.2	6.7	6.6	6.600	6.5	6.4	6.3		6.400	1.1	0.550					13.550
4.	LOURENÇO CRUZ MARTO	Gabriela Mafalda Filipa	 ACG  ACG  ACG	6.4	6.5	6.1	6.400	5.9	6.6	6.4		6.400	1.1	0.550					13.350
5.	CARVALHO FERREIRA JORDÃO	Alice Carolina Filipa	 CGG  CGG  CGG	6.7	6.4	6.4	6.400	6.1	6.6	6.1		6.100	1.6	0.800					13.300
6.	SANTOS OLIVEIRA AFONSO	Mª Inês Mª Clara Beatriz	 ACG  ACG  ACG	6.5	6.1	6.0	6.100	6.5	7.0	6.5		6.500	1.2	0.600					13.200
7.	MARQUES PEREIRA OLIVEIRA	Júlia Íris Leonor	 AGCM  AGCM  AGCM	6.3	6.6	6.7	6.600	5.9	6.5	6.2		6.200	1.1	0.550	0.200		-0.200		13.150
8.	HENRIQUES MOTA CARRACHA	Maria Carlota Matilde	 ARLAV  ARLAV  ARLAV	6.3	6.4	5.6	6.300	6.2	6.6	6.5		6.500	0.7	0.350					13.150
9.	ALHINHO TAVEIRA MATIAS	Joana Sara Maria	 GDUC  GDUC  GDUC	6.2	6.2	6.7	6.200	6.3	6.7	6.1		6.300	0.7	0.350					12.850

			E1	E2	E3	E4	E	A1	A2	A3	A4	A	D9-10	D	P.D	P.CJP	P.L	P	Total
10.	PESSOA HELENO LOPES	Alice Lia Clara		6.2	6.2	6.5		6.200	6.0	6.6	6.2		6.200	0.9	0.450				12.850
11.	ARAÚJO JERÓNIMO CRUZ	Sara Matilde Margarida		6.2	6.5	6.3		6.300	6.1	6.8	6.1		6.100	0.8	0.400				12.800
12.	BARBOSA SILVEIRA SILVA	Ana Leonor Magda		6.3	6.5	5.7		6.300	6.0	6.7	6.0		6.000	1.4	0.700	0.200	-0.200		12.800
13.	CHAVES MOURO VICENTE	Kyara Mª Rita Linda		6.4	6.4	6.4		6.400	6.0	5.9	5.8		5.900	0.8	0.400				12.700
14.	ANTUNES LOPES LOPES	Matilde Maria Camila		6.0	6.5	5.9		6.000	5.9	6.0	6.0		6.000	1.1	0.550				12.550
15.	SANTOS MARTINS MADAIL	Matilde Mariana Mariana		6.5	5.7	5.9		5.900	6.4	6.3	6.3		6.300	0.7	0.350				12.550
16.	SANTOS MELO MORAES	Mafalda Sofia Iwiny		5.9	6.4	6.1		6.100	6.1	6.0	5.9		6.000	0.5	0.250				12.350
17.	DEMOCHKA DUARTE NUNES	Zlata Marisa Leonor																	0
17.	LOTTO NETO CLAMART	Ana Maria ChLoé																	0























Group 1











1. IND	(F)	LOPES	Clara	–		ACG
	(F)	CRUZ	Mafalda	–		ACG
	(F)	MARTO	Filipa	–		ACG
	(F)	SANTOS	Mafalda	–		ACG
	(F)	MELO	Sofia	–		ACG
2. T1 IND	(F)	RODRIGUES	Constança	–		A4G
	(F)	ABRANTES	Carolina	–		A4G
	(F)	FERREIRA	Lara	–		A4G
	(F)	TAVARES	Ariana	–		A4G
	(F)	BRITES	Lara	–		A4G
3. T6 IND	(F)	PEREIRA	Alanis	–		CGG
	(F)	CARVALHO	Alice	–		CGG
	(F)	FERREIRA	Carolina	–		CGG
	(F)	SOUSA	Isis	–		CGG
	(F)	ARAÚJO	Mariana	–		CGG
4. IND	(F)	SANTOS	Sofia	–		ABGC
	(F)	MENDES	Julia	–		ABGC
	(F)	CARRETEIRO	Ema	–		ABGC
	(F)	PALMA	M ^a Inês	–		ABGC
	(F)	ALMEIDA	Carolina	–		ABGC
5. T4 IND	(M)	REI	Guilherme	–		AGCX
	(M)	REI	Leonardo	–		AGCX
	(F)	MARANTE	Ema	–		AGCX
	(F)	LARANJEIRA	Carolina	–		AGCX
	(F)	PANÃO	M ^a Francisca	–		AGCX

Group 1

6. T3 IND	(F)	SANTOS	M ^a Inês	—		ACG
	(F)	OLIVEIRA	M ^a Clara	—		ACG
	(F)	AFONSO	Beatriz	—		ACG
	(F)	MARQUES	Leonor	—		ACG
	(F)	LOURENÇO	Gabriela	—		ACG
7. T7 IND	(F)	ANTUNES	Matilde	—		GDUC
	(F)	MATIAS	Maria	—		GDUC
	(F)	LOPES	Camila	—		GDUC
	(F)	ALHINHO	Joana	—		GDUC
	(F)	TAVEIRA	Sara	—		GDUC

				E	A	D	P	Total
1.	RODRIGUES	Constança	 A4G	6.700	6.600	0.650		13.950
	ABRANTES	Carolina	 A4G					
	FERREIRA	Lara	 A4G					
	TAVARES	Ariana	 A4G					
	BRITES	Lara	 A4G					
2.	PEREIRA	Alanis	 CGG	6.400	6.600	0.800		13.800
	CARVALHO	Alice	 CGG					
	FERREIRA	Carolina	 CGG					
	SOUSA	Isis	 CGG					
	ARAÚJO	Mariana	 CGG					
3.	SANTOS	M ^a Inês	 ACG	6.200	6.600	0.650	-0.200	13.250
	OLIVEIRA	M ^a Clara	 ACG					
	AFONSO	Beatriz	 ACG					
	MARQUES	Leonor	 ACG					
	LOURENÇO	Gabriela	 ACG					
4.	ANTUNES	Matilde	 GDUC	6.100	6.500	0.550		13.150
	MATIAS	Maria	 GDUC					
	LOPES	Camila	 GDUC					
	ALHINHO	Joana	 GDUC					
	TAVEIRA	Sara	 GDUC					
5.	LOPES	Clara	 ACG	6.200	6.400	0.450		13.050
	CRUZ	Mafalda	 ACG					
	MARTO	Filipa	 ACG					
	SANTOS	Mafalda	 ACG					
	MELO	Sofia	 ACG					
6.	SANTOS	Sofia	 ABGC	6.100	6.300	0.550		12.950
	MENDES	Julia	 ABGC					
	CARRETEIRO	Ema	 ABGC					
	PALMA	M ^a Inês	 ABGC					
	ALMEIDA	Carolina	 ABGC					
7.	REI	Guilherme	 AGCX	6.000	6.000	0.450		12.450
	REI	Leonardo	 AGCX					
	MARANTE	Ema	 AGCX					
	LARANJEIRA	Carolina	 AGCX					
	PANÃO	M ^a Francisca	 AGCX					

			E1	E2	E3	E4	E	A1	A2	A3	A4	A	D9-10	D	P. D	P. CJP	P . L	P	Total	
1.	RODRIGUES ABRANTES FERREIRA TAVARES BRITES	Constança Carolina Lara Ariana Lara	 A4G  A4G  A4G  A4G	6.5	6.7	7.3		6.700	6.5	6.9	6.6		6.600	1.3	0.650					13.950
2.	PEREIRA CARVALHO FERREIRA SOUSA ARAÚJO	Alanis Alice Carolina Isis Mariana	 CGG  CGG  CGG  CGG  CGG	6.3	6.4	6.7		6.400	6.4	7.1	6.6		6.600	1.6	0.800					13.800
3.	SANTOS OLIVEIRA AFONSO MARQUES LOURENÇO	Mª Inês Mª Clara Beatriz Leonor Gabriela	 ACG  ACG  ACG  ACG	6.2	6.4	5.4		6.200	6.6	7.4	6.5		6.600	1.3	0.650	0.200		-0.200		13.250
4.	ANTUNES MATIAS LOPES ALHINHO TAVEIRA	Matilde Maria Camila Joana Sara	 GDUC  GDUC  GDUC  GDUC  GDUC	6.1	6.3	5.5		6.100	6.5	6.5	6.4		6.500	1.1	0.550					13.150
5.	LOPES CRUZ MARTO SANTOS MELO	Clara Mafalda Filipa Mafalda Sofia	 ACG  ACG  ACG  ACG	6.0	6.5	6.2		6.200	6.3	6.4	6.4		6.400	0.9	0.450					13.050






























			E1	E2	E3	E4	E	A1	A2	A3	A4	A	D9-10	D	P.D	P.CJP	P.L	P	Total
6.	SANTOS	Sofia		6.1	6.4	5.8		6.100	6.1	6.4	6.3		6.300	1.1	0.550				12.950
	MENDES	Julia	ABGC																
	CARRETEIRO	Ema																	
	PALMA	Mª Inês	ABGC																
	ALMEIDA	Carolina																	
			ABGC																
																			
			ABGC																
																			
			ABGC																
7.	REI	Guilherme		6.0	6.5	6.0		6.000	6.0	6.2	6.0		6.000	0.9	0.450				12.450
	REI	Leonardo	AGCX																
	MARANTE	Ema																	
	LARANJEIRA	Carolina	AGCX																
	PANÃO	Mª																	
		Francisca	AGCX																
																			
			AGCX																
																			
			AGCX																






















Group 1

1. IND	(F)	GOUVEIA	Rita	–		URD
	(F)	CASSAMO	Carolina	–		URD
	(F)	PEREIRA	Maria	–		URD
	(F)	SANTOS	Joana	–		URD
	(F)	TAGLE	Ramona	–		URD
	(F)	NUNES	Teresa	–		URD
	(F)	SARAIVA	M ^a Inês	–		URD
	(F)	CARVALHEIRA	Diana	–		URD
2. T1 IND	(F)	RODRIGUES	Constança	–		A4G
	(F)	ABRANTES	Carolina	–		A4G
	(F)	FERREIRA	Lara	–		A4G
	(F)	TAVARES	Ariana	–		A4G
	(F)	BRITES	Lara	–		A4G
	(F)	DUARTE	Marisa	–		A4G
3. T3 IND	(F)	SANTOS	M ^a Inês	–		ACG
	(F)	OLIVEIRA	M ^a Clara	–		ACG
	(F)	AFONSO	Beatriz	–		ACG
	(F)	MARQUES	Leonor	–		ACG
	(F)	LOURENÇO	Gabriela	–		ACG
	(F)	ALBUQUERQUE	Pilar	–		ACG
	(F)	LOPES	Clara	–		ACG
	(F)	MARTO	Filipa	–		ACG

Group 1

4. T5 IND	(F)	MORAIS	Constança	–		ARLAV
	(F)	ACHANDO	Matilde	–		ARLAV
	(F)	NSUÉ	Mariana	–		ARLAV
	(F)	BRITO	Inês	–		ARLAV
	(F)	ANTUNES	Leonor	–		ARLAV
	(F)	HENRIQUES	Maria	–		ARLAV
	(F)	MOTA	Carlota	–		ARLAV









				E	A	D	P	Total
1.	RODRIGUES	Constança	 A4G	7.200	6.800			14.000
	ABRANTES	Carolina	 A4G					
	FERREIRA	Lara	 A4G					
	TAVARES	Ariana	 A4G					
	BRITES	Lara	 A4G					
	DUARTE	Marisa	 A4G					
2.	MORAIS	Constança	 ARLAV	7.100	6.400			13.500
	ACHANDO	Matilde	 ARLAV					
	NSUÉ	Mariana	 ARLAV					
	BRITO	Inês	 ARLAV					
	ANTUNES	Leonor	 ARLAV					
	HENRIQUES	Maria	 ARLAV					
	MOTA	Carlota	 ARLAV					
3.	SANTOS	M ^a Inês	 ACG	7.000	6.400			13.400
	OLIVEIRA	M ^a Clara	 ACG					
	AFONSO	Beatriz	 ACG					
	MARQUES	Leonor	 ACG					
	LOURENÇO	Gabriela	 ACG					
	ALBUQUERQUE	Pilar	 ACG					
	LOPES	Clara	 ACG					
	MARTO	Filipa	 ACG					
4.	GOUVEIA	Rita	 URD	7.000	6.300			13.300
	CASSAMO	Carolina	 URD					
	PEREIRA	Maria	 URD					
	SANTOS	Joana	 URD					
	TAGLE	Ramona	 URD					
	NUNES	Teresa	 URD					
	SARAIVA	M ^a Inês	 URD					
	CARVALHEIRA	Diana	 URD					

			E1	E2	E3	E4	E	A1	A2	A3	A4	A	D9-10	D	P. D	P. CJP	P. L	P	Total		
1.	RODRIGUES	Constança		7.2	7.5	7.1		7.200	6.1	7.6	6.8		6.800							14.000	
	ABRANTES	Carolina	A4G																		
	FERREIRA	Lara																			
	TAVARES	Ariana	A4G																		
	BRITES	Lara																			
	DUARTE	Marisa	A4G																		
																					
			A4G																		
																					
			A4G																		
																					
			A4G																		
2.	MORAIS	Constança		7.1	7.5	7.0		7.100	6.4	6.6	6.0		6.400							13.500	
	ACHANDO	Matilde	ARLAV																		
	NSUÉ	Mariana																			
	BRITO	Inês	ARLAV																		
	ANTUNES	Leonor																			
	HENRIQUES	Maria	ARLAV																		
	MOTA	Carlota																			
			ARLAV																		
																					
			ARLAV																		
																					
			ARLAV																		
																					
			ARLAV																		
3.	SANTOS	Mª Inês		7.1	7.0	6.9		7.000	6.3	6.4	6.7		6.400								13.400
	OLIVEIRA	Mª Clara	ACG																		
	AFONSO	Beatriz																			
	MARQUES	Leonor	ACG																		
	LOURENÇO	Gabriela																			
	ALBUQUERQUE	Pilar	ACG																		
	LOPES	Clara																			
	MARTO	Filipa	ACG																		
																					
			ACG																		
																					
			ACG																		
																					
			ACG																		
																					
			ACG																		

			E1	E2	E3	E4	E	A1	A2	A3	A4	A	D9-10	D	P. D	P. CJP	P. L	P	Total
4.	GOUVEIA	Rita		7.0	7.3	6.7	7.000	6.2	6.5	6.3		6.300							13.300
	CASSAMO	Carolina	URD																
	PEREIRA	Maria																	
	SANTOS	Joana	URD																
	TAGLE	Ramona																	
	NUNES	Teresa	URD																
	SARAIVA	Mª Inês																	
	CARVALHEIRA	Diana	URD																
																			
			URD																
																			
			URD																
																			
			URD																
																			
			URD																



Group 1

1. T7 IND	(F)	ANTUNES	Matilde	–		GDUC
	(F)	MATIAS	Maria	–		GDUC
	(F)	LOPES	Camila	–		GDUC
	(F)	ALHINHO	Joana	–		GDUC
	(F)	TAVEIRA	Sara	–		GDUC
	(F)	LOPES	Maria	–		GDUC
	(F)	NOGUEIRA	Maria	–		GDUC
	(F)	RIBEIRO	Lara	–		GDUC

				E	A	D	P	Total
1.	ANTUNES	Matilde		GDUC	7.000	6.300		13.300
	MATIAS	Maria		GDUC				
	LOPES	Camila		GDUC				
	ALHINHO	Joana		GDUC				
	TAVEIRA	Sara		GDUC				
	LOPES	Maria		GDUC				
	NOGUEIRA	Maria		GDUC				
	RIBEIRO	Lara		GDUC				























































Campeonato Nacional de Ginástica Aeróbica *Event subtitle*

























Dance gymnastics – AS INI Base – Qualification





























			E1	E2	E3	E4	E	A1	A2	A3	A4	A	D9-10	D	P. D	P. CJP	P. L	P	Total
1.	ANTUNES	Matilde		7.0	6.9	7.5		7.000	6.2	6.3	6.4		6.300						13.300
	MATIAS	Maria	GDUC																
	LOPES	Camila																	
	ALHINHO	Joana	GDUC																
	TAVEIRA	Sara																	
	LOPES	Maria	GDUC																
	NOGUEIRA	Maria																	
	RIBEIRO	Lara	GDUC																
			GDUC																
			GDUC																
			GDUC																
			GDUC																

















































































	Team Score					E	A	D	P	Total
1.	56.500		A4G	LUCAS	Beatriz	6.700	7.100	0.800		14.600
T1			A4G	RODRIGUES	Constança					
			A4G	ABRANTES	Carolina					
1.	56.500		A4G	RODRIGUES	Constança	7.200	6.800			14.000
T1			A4G	ABRANTES	Carolina					
			A4G	FERREIRA	Lara					
			A4G	TAVARES	Ariana					
			A4G	BRITES	Lara					
			A4G	DUARTE	Marisa					
1.	56.500		A4G	RODRIGUES	Constança	6.700	6.900	0.850	-0.500	13.950
T1										
1.	56.500		A4G	RODRIGUES	Constança	6.700	6.600	0.650		13.950
T1			A4G	ABRANTES	Carolina					
			A4G	FERREIRA	Lara					
			A4G	TAVARES	Ariana					
			A4G	BRITES	Lara					
2.	56.200		CGG	ARAÚJO	Mariana	7.400	7.400	0.850		15.650
T6										
2.	56.200		CGG	PEREIRA	Alanis	6.400	6.600	0.800		13.800
T6			CGG	CARVALHO	Alice					
			CGG	FERREIRA	Carolina					
			CGG	SOUSA	Isis					
			CGG	ARAÚJO	Mariana					
2.	56.200		CGG	COSTA	Catarina	6.600	6.200	0.650		13.450
T6			CGG	MENDES	Léa					
2.	56.200		CGG	CARVALHO	Alice	6.400	6.100	0.800		13.300
T6			CGG	FERREIRA	Carolina					
			CGG	JORDÃO	Filipa					
3.	55.000		ACG	SANTOS	Maria Inês	7.200	7.200	0.750		15.150
T3										
3.	55.000		ACG	SANTOS	M ^a Inês	7.000	6.400			13.400
T3			ACG	OLIVEIRA	M ^a Clara					
			ACG	AFONSO	Beatriz					
			ACG	MARQUES	Leonor					
			ACG	LOURENÇO	Gabriela					
			ACG	ALBUQUERQUE	Pilar					
			ACG	LOPES	Clara					
			ACG	MARTO	Filipa					

	Team Score					E	A	D	P	Total
3.	55.000	 ACG	SANTOS	Mª Inês		6.200	6.600	0.650	-0.200	13.250
T3		 ACG	OLIVEIRA	Mª Clara						
		 ACG	AFONSO	Beatriz						
		 ACG	MARQUES	Leonor						
		 ACG	LOURENÇO	Gabriela						
3.	55.000	 ACG	SANTOS	Mª Inês		6.100	6.500	0.600		13.200
T3		 ACG	OLIVEIRA	Mª Clara						
		 ACG	AFONSO	Beatriz						
4.	53.950	 ARLAV	CLAMART	Chloé		6.600	7.100	0.600		14.300
T5										
4.	53.950	 ARLAV	MORAIS	Constança		7.100	6.400			13.500
T5		 ARLAV	ACHANDO	Matilde						
		 ARLAV	NSUÉ	Mariana						
		 ARLAV	BRITO	Inês						
		 ARLAV	ANTUNES	Leonor						
		 ARLAV	HENRIQUES	Maria						
		 ARLAV	MOTA	Carlota						
		 ARLAV								
		 ARLAV								
		 ARLAV								
		 ARLAV								
		 ARLAV								
4.	53.950	 ARLAV	HENRIQUES	Maria		6.300	6.500	0.350		13.150
T5		 ARLAV	MOTA	Carlota						
		 ARLAV	CARRACHA	Matilde						
		 ARLAV								
		 ARLAV								
4.	53.950	 ARLAV	LOTTO	Ana		6.100	6.200	0.700		13.000
T5		 ARLAV	CLAMART	Chloé						
		 ARLAV								
		 ARLAV								
5.	53.100	 GDUC	LOPES	Camila		6.700	6.500	0.600		13.800
T7										
5.	53.100	 GDUC	ANTUNES	Matilde		7.000	6.300			13.300
T7		 GDUC	MATIAS	Maria						
		 GDUC	LOPES	Camila						
		 GDUC	ALHINHO	Joana						
		 GDUC	TAVEIRA	Sara						
		 GDUC	LOPES	Maria						
		 GDUC	NOGUEIRA	Maria						
		 GDUC	RIBEIRO	Lara						

	Team Score					E	A	D	P	Total
5.	53.100		GDUC	ANTUNES	Matilde	6.100	6.500	0.550		13.150
T7			GDUC	MATIAS	Maria					
			GDUC	LOPES	Camila					
			GDUC	ALHINHO	Joana					
			GDUC	TAVEIRA	Sara					
5.	53.100		GDUC	ALHINHO	Joana	6.200	6.300	0.350		12.850
T7			GDUC	TAVEIRA	Sara					
			GDUC	MATIAS	Maria					
6.	50.500		AGCX	REI	Leonardo	6.200	6.000	0.550		12.750
T4										
6.	50.500		AGCX	REI	Guilherme	6.500	6.000	0.200		12.700
T4			AGCX	MARANTE	Ema					
6.	50.500		AGCX	LARANJEIRA	Carolina	6.300	5.800	0.500		12.600
T4										
6.	50.500		AGCX	REI	Guilherme	6.000	6.000	0.450		12.450
T4			AGCX	REI	Leonardo					
			AGCX	MARANTE	Ema					
			AGCX	LARANJEIRA	Carolina					
			AGCX	PANÃO	M ^a Francisca					
7.T2	38.550		ACG	CRUZ	Mafalda	6.400	6.400	0.600		13.400
7.T2	38.550		ACG	SANTOS	Mafalda	6.300	6.000	0.500		12.800
			ACG	MELO	Sofia					
7.T2	38.550		ACG	SANTOS	Mafalda	6.100	6.000	0.250		12.350
			ACG	MELO	Sofia					
			ACG	MORAES	Iwiny					
7.T2	38.550		ACG	LARANJO	Manuel					Ø

Team	Score			E1	E2	E3	E4	E	A1	A2	A3	A4	A	D9-10	D	P.D	P.CJP	P.L	P	Total
1. T1	56.500	 A4G  A4G  A4G	LUCAS RODRIGUES ABRANTES	Beatriz Constança Carolina	6.7	6.8	6.6	6.700	7.0	7.9	7.1		7.100	1.6	0.800					14.600
1. T1	56.500	 A4G  A4G  A4G  A4G  A4G  A4G	RODRIGUES ABRANTES FERREIRA TAVARES BRITES DUARTE	Constança Carolina Lara Ariana Lara Marisa	7.2	7.5	7.1	7.200	6.1	7.6	6.8		6.800							14.000
1. T1	56.500	 A4G	RODRIGUES	Constança	7.1	6.7	5.3	6.700	7.0	6.5	6.9		6.900	1.7	0.850	0.500			-0.500	13.950
1. T1	56.500	 A4G  A4G  A4G  A4G  A4G  A4G	RODRIGUES ABRANTES FERREIRA TAVARES BRITES	Constança Carolina Lara Ariana Lara	6.5	6.7	7.3	6.700	6.5	6.9	6.6		6.600	1.3	0.650					13.950
2. T6	56.200	 CGG	ARAÚJO	Mariana	7.4	7.6	7.3	7.400	7.5	7.2	7.4		7.400	1.7	0.850					15.650
2. T6	56.200	 CGG  CGG  CGG  CGG  CGG	PEREIRA CARVALHO FERREIRA SOUSA ARAÚJO	Alanis Alice Carolina Isis Mariana	6.3	6.4	6.7	6.400	6.4	7.1	6.6		6.600	1.6	0.800					13.800
2. T6	56.200	 CGG  CGG	COSTA MENDES	Catarina Léa	6.6	6.6	6.4	6.600	6.2	6.4	5.9		6.200	1.3	0.650					13.450
2. T6	56.200	 CGG  CGG  CGG	CARVALHO FERREIRA JORDÃO	Alice Carolina Filipa	6.7	6.4	6.4	6.400	6.1	6.6	6.1		6.100	1.6	0.800					13.300
3. T3	55.000	 ACG	SANTOS	Maria Inês	6.9	7.4	7.2	7.200	7.0	7.3	7.2		7.200	1.5	0.750					15.150

Team	Score				E1	E2	E3	E4	E	A1	A2	A3	A4	A	D9-10	D	P.D	P.CJP	P . L	P	Total	
3. T3	55.000	 SANTOS  OLIVEIRA  AFONSO  MARQUES  LOURENÇO  ALBUQUERQUE  LOPES  MARTO  ACG  ACG  ACG  ACG  ACG	Mª Inês Mª Clara Beatriz Leonor Gabriela Pilar Clara Filipa	7.1	7.0	6.9		7.000	6.3	6.4	6.7		6.400									13.400
3. T3	55.000	 SANTOS  OLIVEIRA  AFONSO  MARQUES  LOURENÇO  ACG  ACG  ACG	Mª Inês Mª Clara Beatriz Leonor Gabriela	6.2	6.4	5.4		6.200	6.6	7.4	6.5		6.600	1.3	0.650		0.200		-0.200			13.250
3. T3	55.000	 SANTOS  OLIVEIRA  AFONSO  ACG	Mª Inês Mª Clara Beatriz	6.5	6.1	6.0		6.100	6.5	7.0	6.5		6.500	1.2	0.600						13.200	
4. T5	53.950	 CLAMART ARLAV	Chloé	6.8	6.6	6.1		6.600	7.1	6.6	7.1		7.100	1.2	0.600						14.300	
4. T5	53.950	 MORAIS ARLAV  ACHANDO ARLAV  NSUÉ ARLAV  BRITO ARLAV  ANTUNES ARLAV  HENRIQUES ARLAV  MOTA ARLAV  ARLAV ARLAV  ARLAV ARLAV	Constança Matilde Mariana Inês Leonor Maria Carlota	7.1	7.5	7.0		7.100	6.4	6.6	6.0		6.400								13.500	
4. T5	53.950	 HENRIQUES ARLAV  MOTA ARLAV  CARRACHA ARLAV	Maria Carlota Matilde	6.3	6.4	5.6		6.300	6.2	6.6	6.5		6.500	0.7	0.350						13.150	
4. T5	53.950	 LOTTO ARLAV  CLAMART ARLAV	Ana Chloé	6.3	6.1	6.1		6.100	6.1	6.2	6.4		6.200	1.4	0.700						13.000	
5. T7	53.100	 LOPES GDUC	Camila	6.7	6.9	6.4		6.700	6.9	6.5	6.1		6.500	1.2	0.600						13.800	

Team Score					E1	E2	E3	E4	E	A1	A2	A3	A4	A	D9-10	D	P.D	P.CJP	P.L	P	Total
5. T7	53.100	 GDUC	ANTUNES MATIAS	Matilde Maria	7.0	6.9	7.5		7.000	6.2	6.3	6.4		6.300							13.300
		 GDUC	LOPES	Camila																	
		 GDUC	ALHINHO	Joana																	
		 GDUC	TAVEIRA	Sara																	
		 GDUC	LOPES	Maria																	
		 GDUC	NOGUEIRA	Maria																	
		 GDUC	RIBEIRO	Lara																	
		 GDUC																			
		 GDUC																			
		 GDUC																			
		 GDUC																			
		 GDUC																			
		 GDUC																			
5. T7	53.100	 GDUC	ANTUNES MATIAS	Matilde Maria	6.1	6.3	5.5		6.100	6.5	6.5	6.4		6.500	1.1	0.550					13.150
		 GDUC	LOPES	Camila																	
		 GDUC	ALHINHO	Joana																	
		 GDUC	TAVEIRA	Sara																	
		 GDUC																			
		 GDUC																			
		 GDUC																			
5. T7	53.100	 GDUC	ALHINHO TAVEIRA	Joana Sara	6.2	6.2	6.7		6.200	6.3	6.7	6.1		6.300	0.7	0.350					12.850
		 GDUC	MATIAS	Maria																	
		 GDUC																			
		 GDUC																			
6. T4	50.500	 AGCX	REI	Leonardo	6.2	6.5	6.2		6.200	6.0	6.6	6.0		6.000	1.1	0.550					12.750
6. T4	50.500	 AGCX	REI MARANTE	Guilherme Ema	6.2	6.7	6.5		6.500	5.9	6.3	6.0		6.000	0.4	0.200					12.700
		 AGCX																			
		 AGCX																			
6. T4	50.500	 AGCX	LARANJEIRA	Carolina	6.3	6.3	6.6		6.300	5.9	5.6	5.8		5.800	1.0	0.500					12.600
6. T4	50.500	 AGCX	REI REI	Guilherme Leonardo	6.0	6.5	6.0		6.000	6.0	6.2	6.0		6.000	0.9	0.450					12.450
		 AGCX	MARANTE	Ema																	
		 AGCX	LARANJEIRA	Carolina																	
		 AGCX	PANÃO	Mª																	
		 AGCX		Francisca																	
		 AGCX																			
		 AGCX																			
7. T2	38.550	 ACG	CRUZ	Mafalda	6.4	6.8	6.2		6.400	6.4	6.1	6.4		6.400	1.2	0.600					13.400
7. T2	38.550	ACG	SANTOS MELO	Mafalda Sofia	6.3	6.3	5.9		6.300	6.0	6.1	6.0		6.000	1.0	0.500					12.800
		ACG																			
		ACG																			
7. T2	38.550	ACG	SANTOS MELO	Mafalda Sofia	5.9	6.4	6.1		6.100	6.1	6.0	5.9		6.000	0.5	0.250					12.350
		ACG	MORAES	Iwiny																	
		ACG																			
		ACG																			
7. T2	38.550	ACG	LARANJO	Manuel																	0



Campeonato Nacional de Ginástica Aeróbica *Event subtitle* Individual – IM JUV Base

Group 1

1. IND (M) GONÇALVES Simão –  CGG





Campeonato Nacional de Ginástica Aeróbica *Event subtitle* Individual – IM JUV Base – Qualification


			E	A	D	P	Total
1.	GONÇALVES Simão	 CGG	7.350	7.300	1.300		15.950





Campeonato Nacional de Ginástica Aeróbica *Event subtitle*

Individual – IM JUV Base – Qualification

		E1	E2	E3	E4	E	A1	A2	A3	A4	A	D9-10	D	P. D	P. CJP	P. L	P	Total
1.	GONÇALVES Simão	7.2	7.7	7.4	7.3	7.350	7.5	7.0	7.3		7.300	2.6	1.300					15.950
	 CGG																	





Group 1

1. IND	(F)	FERREIRA	Gabriela	–		ACG
2. IND	(F)	SOUSA	Sara	–		URD
3. IND	(F)	PIO	Inês	–		AMR8J
4. IND	(F)	BAIROS	Lara	–		CDESM
5. IND	(F)	GONÇALVES	Diana	–		MTJ
6. IND	(F)	FRANCO	Anita	–		A4G
7. IND	(F)	ALVES	Joana	–		ABGC
8. IND	(F)	TEIXEIRA	Helena	–		AGCM
9. IND	(F)	PERES	Diana	–		CAGPD
10. IND	(F)	VARELA	Stefanie	–		GDUC
11. T9 IND	(F)	LARANJO	Isabel	–		ACG
12. IND	(F)	FERNANDES	Rita	–		AAD
13. IND	(F)	GONÇALVES	Sofia	–		AGCM
14. IND	(F)	LOURINHO	Maria Rita	–		AAD
15. T8 IND	(F)	MARIANI	Margarida	–		AAD
16. IND	(F)	CURTINHA	Madalena	–		URD
17. IND	(F)	MATOS	Daniela	–		CGG
18. IND	(F)	HENRIQUES	Edna	–		ACG
19. IND	(F)	CARVALHO	Ellen	–		GDUC
20. IND	(F)	GARCIA	Ana Beatriz	–		MTJ
21. IND	(F)	RAPOSO	Rita	–		CAGPD
22. IND	(F)	RESENDES	Maria	–		CAGPD
23. IND	(F)	TORRES	Inês	–		AAD
24. IND	(F)	IRIA	Leonor	–		ABGC
25. IND	(F)	MOTA	Leonor	–		URD

Group 1

26. IND	(F)	HENRIQUES	Carolina	–		ACG
27. IND	(F)	SANTOS	Maria	–		ACG
28. IND	(F)	CAETANO	Lianna	–		ABGC
29. IND	(F)	NUNES	Maria Rita	–		AAD
30. IND	(F)	ALVES	Sarah	–		ABGC









				E	A	D	P	Total
1.	LARANJO	Isabel	 ACG	7.250	7.300	1.350		15.900
2.	MATOS	Daniela	 CGG	7.400	7.100	1.300		15.800
3.	SOUSA	Sara	 URD	7.250	7.200	1.300		15.750
4.	MARIANI	Margarida	 AAD	7.200	7.300	1.150		15.650
5.	RESENDES	Maria	 CAGPD	7.350	7.200	1.000		15.550
6.	GONÇALVES	Sofia	 AGCM	7.350	7.300	0.850		15.500
7.	FRANCO	Anita	 A4G	7.350	7.200	0.950		15.500
8.	HENRIQUES	Carolina	 ACG	7.050	6.900	1.350		15.300
9.	CURTINHA	Madalena	 URD	7.150	7.200	0.900		15.250
10.	NUNES	Maria Rita	 AAD	6.950	7.000	1.200		15.150
11.	HENRIQUES	Edna	 ACG	7.150	7.200	0.750		15.100
12.	MOTA	Leonor	 URD	7.100	7.100	0.900		15.100
13.	PERES	Diana	 CAGPD	6.950	7.200	0.950		15.100
14.	TEIXEIRA	Helena	 AGCM	7.300	7.200	0.750	-0.200	15.050
15.	RAPOSO	Rita	 CAGPD	7.150	6.900	1.000		15.050
16.	TORRES	Inês	 AAD	7.050	6.800	1.050		14.900
17.	SANTOS	Maria	 ACG	7.000	6.900	1.000		14.900
18.	PIO	Inês	 AMR8J	6.850	6.900	1.000		14.750
19.	FERNANDES	Rita	 AAD	7.400	6.800	0.450		14.650
20.	LOURINHO	Maria Rita	 AAD	7.250	6.800	0.600		14.650
21.	ALVES	Joana	 ABGC	6.700	6.800	1.050		14.550
22.	FERREIRA	Gabriela	 ACG	7.100	7.000	0.900	-0.500	14.500
23.	GONÇALVES	Diana	 AGM MTJ	6.700	6.800	0.950		14.450
24.	GARCIA	Ana Beatriz	 AGM MTJ	6.650	6.800	0.950		14.400
25.	CARVALHO	Ellen	 GDUC	6.850	6.800	0.600		14.250
26.	VARELA	Stefanie	 GDUC	6.750	6.900	0.500		14.150
27.	BAIROS	Lara	 CDESM	6.650	6.600	1.100	-0.500	13.850
28.	CAETANO	Lianna	 ABGC	6.475	6.500	0.650		13.625
29.	IRIA	Leonor	 ABGC	6.250	6.500	0.750		13.500
30.	ALVES	Sarah	 ABGC					0



Campeonato Nacional de Ginástica Aeróbica *Event subtitle*
Individual – IF JUV Base – Qualification

			E1	E2	E3	E4	E	A1	A2	A3	A4	A	D9-10	D	P.D	P.CIP	P.L	P	Total
1.	LARANJO	Isabel		7.4	7.2	7.3	7.0	7.250	7.9	7.3	7.1	7.300	2.7	1.350					15.900
2.	MATOS	Daniela		7.5	7.1	7.3	7.5	7.400	7.1	7.1	7.3	7.100	2.6	1.300					15.800
3.	SOUZA	Sara		6.8	7.2	7.4	7.3	7.250	7.2	7.2	7.1	7.200	2.6	1.300					15.750
4.	MARIANI	Margarida		7.4	7.8	7.0	6.8	7.200	7.6	7.3	7.2	7.300	2.3	1.150					15.650
5.	RESENDES	Maria		7.4	7.3	7.3	7.4	7.350	7.4	7.2	7.2	7.200	2.0	1.000					15.550
6.	GONÇALVES	Sofia		7.4	7.3	7.5	7.3	7.350	7.5	7.3	7.2	7.300	1.7	0.850					15.500
7.	FRANCO	Anita		7.3	7.2	7.5	7.4	7.350	7.3	7.2	7.2	7.200	1.9	0.950					15.500
8.	HENRIQUES	Carolina		7.0	7.5	7.0	7.1	7.050	7.5	6.9	6.9	6.900	2.7	1.350					15.300
9.	CURTINHA	Madalena		7.0	6.8	7.4	7.3	7.150	7.2	7.2	7.0	7.200	1.8	0.900					15.250
10.	NUNES	Maria Rita		7.2	7.1	6.8	6.7	6.950	7.2	7.0	6.6	7.000	2.4	1.200					15.150
11.	HENRIQUES	Edna		6.9	7.5	7.2	7.1	7.150	7.4	7.0	7.2	7.200	1.5	0.750					15.100
12.	MOTA	Leonor		6.5	7.0	7.2	7.2	7.100	7.1	7.1	7.1	7.100	1.8	0.900					15.100
13.	PERES	Diana		6.7	6.9	7.2	7.0	6.950	7.2	7.2	7.0	7.200	1.9	0.950					15.100
14.	TEIXEIRA	Helena		7.4	7.1	7.4	7.2	7.300	7.3	7.0	7.2	7.200	1.5	0.750	0.200		-0.200		15.050
15.	RAPOSO	Rita		7.3	6.4	7.2	7.1	7.150	6.9	7.0	6.9	6.900	2.0	1.000					15.050
16.	TORRES	Inês		7.0	7.4	7.1	6.9	7.050	6.8	6.8	7.0	6.800	2.1	1.050					14.900
17.	SANTOS	Maria		7.1	7.1	6.9	6.9	7.000	7.2	6.9	6.8	6.900	2.0	1.000					14.900
18.	PIO	Inês		6.7	6.6	7.0	7.0	6.850	6.9	6.8	7.0	6.900	2.0	1.000					14.750
19.	FERNANDES	Rita		7.3	6.9	7.6	7.5	7.400	6.8	6.8	6.9	6.800	0.9	0.450					14.650
20.	LOURINHO	Maria Rita		7.2	7.2	7.4	7.3	7.250	6.8	6.8	6.9	6.800	1.2	0.600					14.650
21.	ALVES	Joana		6.7	6.8	6.6	6.7	6.700	6.8	6.8	6.7	6.800	2.1	1.050					14.550
22.	FERREIRA	Gabriela		7.3	6.7	7.2	7.0	7.100	7.6	6.9	7.0	7.000	1.8	0.900	0.500			-0.500	14.500
23.	GONÇALVES	Diana		6.6	6.3	6.8	6.9	6.700	6.9	6.6	6.8	6.800	1.9	0.950					14.450
24.	GARCIA	Ana Beatriz		6.5	6.2	6.8	6.9	6.650	6.8	6.7	6.9	6.800	1.9	0.950					14.400













			E1	E2	E3	E4	E	A1	A2	A3	A4	A	D9-10	D	P.D	P.CJP	P.L	P	Total
25.	ALVES	Sarah		6.4	6.0	6.5	6.7	6.450	6.7	6.7	7.0	6.700	2.4	1.200					14.350
26.	CARVALHO	Ellen		6.6	6.7	7.2	7.0	6.850	6.9	6.8	6.8	6.800	1.2	0.600					14.250
27.	VARELA	Stefanie		6.6	6.2	6.9	6.9	6.750	7.0	6.9	6.9	6.900	1.0	0.500					14.150
28.	BAIROS	Lara		6.5	6.8	6.6	6.7	6.650	6.2	6.6	6.8	6.600	2.2	1.100	0.500			-0.500	13.850
29.	CAETANO	Lianna		6.1	6.0	7.0	6.8	6.475	6.4	6.5	6.6	6.500	1.3	0.650					13.625
30.	IRIA	Leonor		5.7	6.2	6.3	6.5	6.250	6.0	6.5	6.7	6.500	1.5	0.750					13.500



Group 1

1. IND	(F)	LOURINHO	M ^a Rita	–		AAD
	(F)	DUARTE	Marta	–		AAD
2. T9 IND	(M)	SOUZA	João	–		ACG
	(F)	MARQUES	Bruna	–		ACG
3. IND	(F)	GARCIA	Ana Beatriz	–		MTJ
	(F)	GONÇALVES	Diana	–		MTJ
4. T8 IND	(F)	NUNES	M ^a Rita	–		AAD
	(F)	TORRES	Inês	–		AAD
5. IND	(F)	RESENDES	Maria	–		CAGPD
	(F)	PERES	Diana	–		CAGPD

				E	A	D	P	Total
1.	NUNES TORRES	M ^a Rita Inês	 AAD  AAD	7.100	7.100	1.050		15.250
2.	LOURINHO DUARTE	M ^a Rita Marta	 AAD  AAD	7.100	6.800	0.750		14.650
3.	SOUZA MARQUES	João Bruna	 ACG  ACG	6.700	6.800	0.950		14.450
4.	GARCIA GONÇALVES	Ana Beatriz Diana	 MTJ  MTJ	6.700	6.800	0.650		14.150
5.	RESENDES PERES	Maria Diana	 CAGPD  CAGPD	6.450	6.500	0.800		13.750

			E1	E2	E3	E4	E	A1	A2	A3	A4	A	D9-10	D	P. D	P. CJP	P. L	P	Total
1.	NUNES TORRES	M ^a Rita Inês		7.2	7.8	7.0	6.9	7.100	6.8	7.1	7.1	7.100	2.1	1.050					15.250
			AAD																
																			
			AAD																
2.	LOURINHO DUARTE	M ^a Rita Marta		6.9	7.2	7.2	7.0	7.100	6.9	6.6	6.8	6.800	1.5	0.750					14.650
			AAD																
																			
			AAD																
3.	SOUZA MARQUES	João Bruna		6.8	6.7	6.7	6.6	6.700	7.4	6.6	6.8	6.800	1.9	0.950					14.450
			ACG																
																			
			ACG																
4.	GARCIA GONÇALVES	Ana Beatriz Diana		6.5	7.0	6.7	6.7	6.700	7.1	6.8	6.8	6.800	1.3	0.650					14.150
			MTJ																
																			
			MTJ																
5.	RESENDES PERES	Maria Diana		6.5	6.0	6.6	6.4	6.450	6.5	6.7	6.2	6.500	1.6	0.800					13.750
			CAGPD																
																			
			CAGPD																


























Group 1

1. T8	IND (F)	MARIANI	Margarida	–		AAD
	(F)	CRUZ	Inês	–		AAD
	(F)	VEIGA	Margarida	–		AAD
2.	IND (M)	GONÇALVES	Simão	–		CGG
	(F)	MATOS	Daniela	–		CGG
	(F)	FERNANDES	Sofia	–		CGG
3.	IND (F)	ALVES	Joana	–		ABGC
	(F)	NEVES	Diana	–		ABGC
	(F)	ALVES	Sarah	–		ABGC
4.	IND (F)	VARZEAS	M ^a Inês	–		AgCC
	(F)	GOMES	Bruna	–		AgCC
	(F)	VAZ	M ^a Carolina	–		AgCC
5.	IND (F)	SOUSA	Sara	–		URD
	(F)	CURTINHA	Madalena	–		URD
	(F)	MOTA	Leonor	–		URD
6. T9	IND (F)	LARANJO	Isabel	–		ACG
	(F)	FERREIRA	Gabriela	–		ACG
	(F)	HENRIQUES	Carolina	–		ACG

				E	A	D	P	Total
1.	LARANJO Isabel	 ACG	ACG	6.800	7.000	1.150		14.950
	FERREIRA Gabriela	 ACG	ACG					
	HENRIQUES Carolina	 ACG	ACG					
2.	MARIANI Margarida	 AAD	AAD	7.150	6.900	0.600		14.650
	CRUZ Inês	 AAD	AAD					
	VEIGA Margarida	 AAD	AAD					
3.	SOUSA Sara	 URD	URD	6.800	7.000	1.000	-0.500	14.300
	CURTINHA Madalena	 URD	URD					
	MOTA Leonor	 URD	URD					
4.	ALVES Joana	 ABGC	ABGC	6.700	6.600	0.800		14.100
	NEVES Diana	 ABGC	ABGC					
	ALVES Sarah	 ABGC	ABGC					
5.	VARZEAS M ^a Inês	 AgCC	AgCC	6.250	6.400	0.350		13.000
	GOMES Bruna	 AgCC	AgCC					
	VAZ M ^a Carolina	 AgCC	AgCC					
6.	GONÇALVES Simão	 CGG	CGG					∅
	MATOS Daniela	 CGG	CGG					
	FERNANDES Sofia	 CGG	CGG					

			E1	E2	E3	E4	E	A1	A2	A3	A4	A	D9-10	D	P.D	P. CJP	P. L	P	Total
1.	LARANJO FERREIRA HENRIQUES	Isabel Gabriela Carolina		7.3	6.9	6.7	6.4	6.800	7.8	7.0	6.8		7.000	2.3	1.150				14.950
2.	MARIANI CRUZ VEIGA	Margarida Inês Margarida		7.1	7.5	7.2	7.1	7.150	6.7	6.9	6.9		6.900	1.2	0.600				14.650
3.	SOUSA CURTINHA MOTA	Sara Madalena Leonor		6.8	6.8	6.8	7.0	6.800	7.1	6.8	7.0		7.000	2.0	1.000	0.500		-0.500	14.300
4.	ALVES NEVES ALVES	Joana Diana Sarah		6.5	6.9	6.8	6.6	6.700	6.6	6.6	6.7		6.600	1.6	0.800				14.100
5.	VARZEAS GOMES VAZ	Mª Inês Bruna Mª Carolina		5.4	6.2	6.3	6.4	6.250	6.4	6.4	6.6		6.400	0.7	0.350				13.000
6.	GONÇALVES MATOS FERNANDES	Simão Daniela Sofia																	∅































Group 1


1. IND	(F)	ALVES	Valentina	–		ACG
	(F)	SANTOS	Matilde	–		ACG
	(F)	PORTUGAL	Beatriz	–		ACG
	(F)	MADAIL	Mariana	–		ACG
	(F)	MARTINS	Mariana	–		ACG
2. T9 IND	(M)	SOUZA	João	–		ACG
	(F)	MARQUES	Bruna	–		ACG
	(F)	LARANJO	Isabel	–		ACG
	(F)	FERREIRA	Gabriela	–		ACG
	(F)	HENRIQUES	Carolina	–		ACG
3. IND	(F)	DEMOCHKA	Zlata	–		A4G
	(F)	DUARTE	Marisa	–		A4G
	(F)	GOMES	Iris	–		A4G
	(F)	FERNANDES	Rita	–		A4G
	(F)	SANTOS	Lia	–		A4G
4. IND	(F)	PINTO	Carolina	–		CGG
	(F)	GONÇALVES	Diana	–		CGG
	(F)	SOARES	Margarida	–		CGG
	(F)	RIBEIRO	Matilde	–		CGG
	(F)	MATOS	Daniela	–		CGG
5. IND	(F)	FERREIRA	Ariana	–		AGCM
	(F)	LOURENÇO	Érica	–		AGCM
	(F)	ALVES	Íris	–		AGCM
	(F)	SILVA	Lara	–		AGCM
	(F)	GONÇALVES	Sofia	–		AGCM




Group 1

6. T8 IND	(F)	NUNES	M ^a Rita	–	 AAD
	(F)	LOURINHO	M ^a Rita	–	 AAD
	(F)	TORRES	Inês	–	 AAD
	(F)	MARIANI	Margarida	–	 AAD
	(F)	CRUZ	Inês	–	 AAD











				E	A	D	P	Total
1.	PINTO	Carolina	 CGG	7.050	6.900	0.900		14.850
	GONÇALVES	Diana	 CGG					
	SOARES	Margarida	 CGG					
	RIBEIRO	Matilde	 CGG					
	MATOS	Daniela	 CGG					
2.	NUNES	Leonor	 A4G	7.150	7.000	0.500		14.650
	DUARTE	Marisa	 A4G					
	GOMES	Iris	 A4G					
	FERNANDES	Rita	 A4G					
	SANTOS	Lia	 A4G					
3.	NUNES	M ^a Rita	 AAD	7.050	6.800	0.750		14.600
	LOURINHO	M ^a Rita	 AAD					
	TORRES	Inês	 AAD					
	MARIANI	Margarida	 AAD					
	CRUZ	Inês	 AAD					
4.	SOUZA	João	 ACG	6.900	6.900	0.800		14.600
	MARQUES	Bruna	 ACG					
	LARANJO	Isabel	 ACG					
	FERREIRA	Gabriela	 ACG					
	HENRIQUES	Carolina	 ACG					
5.	ALVES	Valentina	 ACG	7.050	6.800	0.350		14.200
	SANTOS	Matilde	 ACG					
	PORTUGAL	Beatriz	 ACG					
	MADAIL	Mariana	 ACG					
	MARTINS	Mariana	 ACG					
6.	FERREIRA	Ariana	 AGCM	7.050	6.700	0.600	-0.200	14.150
	LOURENÇO	Érica	 AGCM					
	ALVES	Íris	 AGCM					
	SILVA	Lara	 AGCM					
	GONÇALVES	Sofia	 AGCM					

			E1	E2	E3	E4	E	A1	A2	A3	A4	A	D9-10	D	P. D	P. CJP	P. L	P	Total	
1.	PINTO GONÇALVES SOARES RIBEIRO MATOS	Carolina Diana Margarida Matilde Daniela	 CGG  CGG  CGG  CGG  CGG	7.1	7.0	7.1	7.0	7.050	6.6	6.9	6.9		6.900	1.8	0.900					14.850
2.	NUNES DUARTE GOMES FERNANDES SANTOS	Leonor Marisa Iris Rita Lia	 A4G  A4G  A4G  A4G  A4G	7.5	7.2	7.1	7.1	7.150	7.0	6.9	7.0		7.000	1.0	0.500					14.650
3.	NUNES LOURINHO TORRES MARIANI CRUZ	Mª Rita Mª Rita Inês Margarida Inês	 AAD  AAD  AAD  AAD  AAD	7.2	7.4	6.9	6.8	7.050	6.6	6.8	6.9		6.800	1.5	0.750					14.600
4.	SOUZA MARQUES LARANJO FERREIRA HENRIQUES	João Bruna Isabel Gabriela Carolina	 ACG  ACG  ACG  ACG  ACG	7.0	7.4	6.8	6.6	6.900	7.4	6.9	6.8		6.900	1.6	0.800					14.600
5.	ALVES SANTOS PORTUGAL MADAIL MARTINS	Valentina Matilde Beatriz Mariana Mariana	 ACG  ACG  ACG  ACG  ACG	7.1	6.9	7.2	7.0	7.050	7.0	6.5	6.8		6.800	0.7	0.350					14.200

			E1	E2	E3	E4	E	A1	A2	A3	A4	A	D9-10	D	P.D	P.CJP	P.L	P	Total	
6.	FERREIRA	Ariana		6.9	6.9	7.2	7.2	7.050	6.7	6.7	6.9		6.700	1.2	0.600		0.200		-0.200	14.150
	LOURENÇO	Érica	AGCM																	
	ALVES	Íris																		
	SILVA	Lara	AGCM																	
	GONÇALVES	Sofia																		
			AGCM																	
																				
			AGCM																	
																				
			AGCM																	



Group 1

1. IND	(F)	LUCAS	Beatriz	–		A4G
	(F)	YANENKO	Angelica	–		A4G
	(F)	ALMEIDA	M ^a Beatriz	–		A4G
	(F)	CRUZ	Filipa	–		A4G
	(F)	SOUSA	Ana Beatriz	–		A4G
	(F)	BALREIRA	Mafalda	–		A4G
	(F)	SUCENA	M ^a Francisca	–		A4G
	(F)	FRANCO	Anita	–		A4G























				E	A	D	P	Total
1.	LUCAS	Beatriz	 A4G	7.900	7.700			15.600
	YANENKO	Angelica	 A4G					
	ALMEIDA	M ^a Beatriz	 A4G					
	CRUZ	Filipa	 A4G					
	SOUSA	Ana Beatriz	 A4G					
	BALREIRA	Mafalda	 A4G					
	SUCENA	M ^a Francisca	 A4G					
	FRANCO	Anita	 A4G					

























Campeonato Nacional de Ginástica Aeróbica *Event subtitle*
 Platform – AD JUV Base – Qualification

			E1	E2	E3	E4	E	A1	A2	A3	A4	A	D9-10	D	P. D	P. CJP	P. L	P	Total
1.	LUCAS	Beatriz		8.3	7.9	7.9	7.8	7.900	7.7	7.7	7.7		7.700						15.600
	YANENKO	Angelica	A4G																
	ALMEIDA	M ^a																	
	CRUZ	Beatriz	A4G																
	SOUSA	Filipa																	
	BALREIRA	Ana	A4G																
	SUCENA	Beatriz																	
	FRANCO	Mafalda	A4G																
		M ^a																	
		Francisca	A4G																
		Anita																	
			A4G																
			A4G																
			A4G																






















	Team Score				E	A	D	P	Total
1. T8	60.150		AAD	MARIANI	Margarida	7.200	7.300	1.150	15.650
1. T8	60.150		AAD	NUNES	M ^a Rita	7.100	7.100	1.050	15.250
			AAD	TORRES	Inês				
1. T8	60.150		AAD	MARIANI	Margarida	7.150	6.900	0.600	14.650
			AAD	CRUZ	Inês				
			AAD	VEIGA	Margarida				
1. T8	60.150		AAD	NUNES	M ^a Rita	7.050	6.800	0.750	14.600
			AAD	LOURINHO	M ^a Rita				
			AAD	TORRES	Inês				
			AAD	MARIANI	Margarida				
			AAD	CRUZ	Inês				
2. T9	59.900		ACG	LARANJO	Isabel	7.250	7.300	1.350	15.900
2. T9	59.900		ACG	LARANJO	Isabel	6.800	7.000	1.150	14.950
			ACG	FERREIRA	Gabriela				
			ACG	HENRIQUES	Carolina				
2. T9	59.900		ACG	SOUZA	João	6.900	6.900	0.800	14.600
			ACG	MARQUES	Bruna				
			ACG	LARANJO	Isabel				
			ACG	FERREIRA	Gabriela				
			ACG	HENRIQUES	Carolina				
2. T9	59.900		ACG	SOUZA	João	6.700	6.800	0.950	14.450
			ACG	MARQUES	Bruna				

Team	Score			E1	E2	E3	E4	E	A1	A2	A3	A4	A	D9-10	D	P. D	P. CJP	P. L	P	Total
1. T8	60.150	 AAD	MARIANI Margarida	7.4	7.8	7.0	6.8	7.200	7.6	7.3	7.2		7.300	2.3	1.150					15.650
1. T8	60.150	 AAD  AAD	NUNES M ^a Rita TORRES Inês	7.2	7.8	7.0	6.9	7.100	6.8	7.1	7.1		7.100	2.1	1.050					15.250
1. T8	60.150	 AAD  AAD  AAD	MARIANI Margarida CRUZ Inês VEIGA Margarida	7.1	7.5	7.2	7.1	7.150	6.7	6.9	6.9		6.900	1.2	0.600					14.650
1. T8	60.150	 AAD  AAD  AAD  AAD  AAD	NUNES M ^a Rita LOURINHO M ^a Rita TORRES Inês MARIANI Margarida CRUZ Inês	7.2	7.4	6.9	6.8	7.050	6.6	6.8	6.9		6.800	1.5	0.750					14.600
2. T9	59.900	 ACG	LARANJO Isabel	7.4	7.2	7.3	7.0	7.250	7.9	7.3	7.1		7.300	2.7	1.350					15.900
2. T9	59.900	 ACG  ACG  ACG	LARANJO Isabel FERREIRA Gabriela HENRIQUES Carolina	7.3	6.9	6.7	6.4	6.800	7.8	7.0	6.8		7.000	2.3	1.150					14.950
2. T9	59.900	 ACG  ACG  ACG  ACG  ACG	SOUZA João MARQUES Bruna LARANJO Isabel FERREIRA Gabriela HENRIQUES Carolina	7.0	7.4	6.8	6.6	6.900	7.4	6.9	6.8		6.900	1.6	0.800					14.600
2. T9	59.900	 ACG  ACG	SOUZA João MARQUES Bruna	6.8	6.7	6.7	6.6	6.700	7.4	6.6	6.8		6.800	1.9	0.950					14.450

Group 1

1. IND	(F)	MENDES	Sara	–		ARLAV	
2. IND	(F)	RODRIGUES	Filipa	–		AgCC	
3. IND	(F)	VALENTE	Erica	–		AMR8J	
4. IND	(F)	FERREIRA	Mariana	–		AGCM	
5. IND	(F)	FURTADO	Beatriz	–		CAGPD	
6. IND	(F)	MELCHIOR	Maria	–		MTJ	
7. IND	(F)	SARDINHA	Margarida	–		AMR8J	
8. IND	(F)	BARREIRO	Rafaela	–		AAD	
9. IND	(F)	COUTINHO	Maria	–		CAGPD	
10. T10	IND	(F)	GANIYEVA	Alina	–		ACG
11. IND	(F)	CARREIRA	Maria	–		AMR8J	
12. IND	(F)	CELORICO	Maria	–		AgCC	
13. IND	(F)	GONÇALVES	Iris	–		AMR8J	
14. IND	(F)	NEVES	Rita	–		ABGC	
15. IND	(F)	QUINTAS	Leonor	–		GDUC	
16. IND	(F)	LIBÓRIO	Matilde	–		ABGC	
17. T11	IND	(F)	RODRIGUES	Carolina	–		AMR8J
18. IND	(F)	CARVALHO	Catarina	–		AMR8J	
19. IND	(F)	CABRITA	Irina	–		AMR8J	



















				E	A	D	P	Total
1.	RODRIGUES	Carolina	 AMR8J	7.650	7.600	1.600		16.850
2.	FERREIRA	Mariana	 AGCM	7.800	7.500	1.250		16.550
3.	SARDINHA	Margarida	 AMR8J	7.450	7.500	1.600		16.550
4.	QUINTAS	Leonor	 GDUC	7.500	7.600	1.400		16.500
5.	VALENTE	Erica	 AMR8J	7.450	7.300	1.600		16.350
6.	FURTADO	Beatriz	 CAGPD	7.400	7.500	1.300		16.200
7.	CARREIRA	Maria	 AMR8J	7.400	7.200	1.350		15.950
8.	GONÇALVES	Iris	 AMR8J	7.150	7.000	1.600		15.750
9.	CABRITA	Irina	 AMR8J	7.250	7.100	1.350		15.700
10.	COUTINHO	Maria	 CAGPD	7.350	7.200	1.200	-0.200	15.550
11.	RODRIGUES	Filipa	 AgCC	7.150	7.200	1.200		15.550
12.	MELCHIOR	Maria	 MTJ	7.000	7.200	1.200		15.400
13.	GANIYEVA	Alina	 ACG	7.200	7.200	0.850		15.250
14.	MENDES	Sara	 ARLAV	7.150	6.900	0.900		14.950
15.	BARREIRO	Rafaela	 AAD	7.150	7.000	0.600		14.750
16.	CARVALHO	Catarina	 AMR8J	6.700	6.700	1.300		14.700
17.	CELORICO	Maria	 AgCC	6.900	6.900	0.850		14.650
18.	LIBÓRIO	Matilde	 ABGC	6.400	6.600	0.850		13.850
19.	NEVES	Rita	 ABGC	6.300	6.000	0.950		13.250

		E1	E2	E3	E4	E	A1	A2	A3	A4	A	D9-10	D	P.D	P.CJP	P.L	P	Total
1.	RODRIGUES Carolina		7.4	7.7	7.7	7.6	7.650	7.6	7.6	7.6	7.600	3.2	1.600					16.850
		AMR8J																
2.	FERREIRA Mariana		7.9	7.9	7.7	7.6	7.800	7.8	7.4	7.5	7.500	2.5	1.250					16.550
		AGCM																
3.	SARDINHA Margarida		7.3	7.2	7.6	7.6	7.450	6.9	7.6	7.5	7.500	3.2	1.600					16.550
		AMR8J																
4.	QUINTAS Leonor		7.5	7.5	7.6	7.4	7.500	8.2	7.6	7.1	7.600	2.8	1.400					16.500
		GDUC																
5.	VALENTE Erica		7.5	7.3	7.6	7.4	7.450	7.1	7.3	7.4	7.300	3.2	1.600					16.350
		AMR8J																
6.	FURTADO Beatriz		7.4	7.7	7.4	7.4	7.400	7.5	7.5	7.1	7.500	2.6	1.300					16.200
		CAGPD																
7.	CARREIRA Maria		7.8	7.3	7.5	7.3	7.400	7.1	7.6	7.2	7.200	2.7	1.350					15.950
		AMR8J																
8.	GONÇALVES Iris		7.2	7.4	7.1	6.9	7.150	6.9	7.1	7.0	7.000	3.2	1.600					15.750
		AMR8J																
9.	CABRITA Irina		7.4	7.0	7.2	7.3	7.250	7.3	6.8	7.1	7.100	2.7	1.350					15.700
		AMR8J																
10.	COUTINHO Maria		7.4	6.5	7.3	7.4	7.350	7.3	7.2	7.2	7.200	2.4	1.200	0.200		-0.200		15.550
		CAGPD																
11.	RODRIGUES Filipa		7.0	7.1	7.2	7.4	7.150	7.1	7.4	7.2	7.200	2.4	1.200					15.550
		AgCC																
12.	MELCHIOR Maria		7.5	7.0	7.0	6.9	7.000	7.2	7.5	7.2	7.200	2.4	1.200					15.400
		MTJ																
13.	GANIYEVA Alina		7.4	7.2	7.2	7.0	7.200	7.4	6.9	7.2	7.200	1.7	0.850					15.250
		ACG																
14.	MENDES Sara		6.7	7.3	7.1	7.2	7.150	6.7	7.0	6.9	6.900	1.8	0.900					14.950
		ARLAV																
15.	BARREIRO Rafaela		7.0	7.1	7.3	7.2	7.150	7.2	6.6	7.0	7.000	1.2	0.600					14.750
		AAD																
16.	CARVALHO Catarina		6.3	6.6	7.0	6.8	6.700	7.0	6.7	6.7	6.700	2.6	1.300					14.700
		AMR8J																
17.	CELORICO Maria		6.8	6.0	7.1	7.0	6.900	6.9	6.7	7.1	6.900	1.7	0.850					14.650
		AgCC																
18.	LIBÓRIO Matilde		6.1	6.4	6.4	6.4	6.400	6.6	5.9	6.7	6.600	1.7	0.850					13.850
		ABGC																
19.	NEVES Rita		6.8	5.6	6.2	6.4	6.300	7.3	5.7	6.0	6.000	1.9	0.950					13.250
		ABGC																










Group 1

1. IND	(F)	LIBÓRIO	Matilde	–		ABGC
	(F)	NEVES	Rita	–		ABGC
2. IND	(F)	LUZ	M ^a Francisca	–		MTJ
	(F)	FABIANO	Raissa	–		MTJ
3. IND	(F)	GONÇALVES	Carolina	–		CGG
	(F)	MONTEIRO	Margarida	–		CGG
4. IND	(F)	GOMES	Érica	–		GDUC
	(F)	SANTOS	Luana	–		GDUC
5. IND	(F)	CARVALHO	Catarina	–		AMR8J
	(F)	VALENTE	Erica	–		AMR8J
6. T11 IND	(F)	SARDINHA	Margarida	–		AMR8J
	(F)	CARREIRA	Maria	–		AMR8J
7. IND	(F)	FURTADO	Beatriz	–		CAGPD
	(F)	COUTINHO	Maria	–		CAGPD
8. IND	(F)	GONÇALVES	Iris	–		AMR8J
	(F)	CABRITA	Irina	–		AMR8J
9. T10 IND	(F)	MACHADO	Inês	–		ACG
	(F)	MARTINS	Inês	–		ACG

				E	A	D	P	Total
1.	GONÇALVES Iris	 AMR8J	7.300	7.100	1.350			15.750
	CABRITA Irina	 AMR8J						
2.	SARDINHA Margarida	 AMR8J	7.250	7.200	1.250			15.700
	CARREIRA Maria	 AMR8J						
3.	GONÇALVES Carolina	 CGG	7.050	7.000	0.850			14.900
	MONTEIRO Margarida	 CGG						
4.	FURTADO Beatriz	 CAGPD	6.850	7.000	0.950			14.800
	COUTINHO Maria	 CAGPD						
5.	CARVALHO Catarina	 AMR8J	6.800	6.800	1.050			14.650
	VALENTE Erica	 AMR8J						
6.	GOMES Érica	 GDUC	6.800	6.500	0.400			13.700
	SANTOS Luana	 GDUC						
7.	MACHADO Inês	 ACG	6.550	6.700	0.650	-0.500		13.400
	MARTINS Inês	 ACG						
8.	LUZ M ^a Francisca	 MTJ	6.500	6.300	0.600			13.400
	FABIANO Raissa	 MTJ						
9.	LIBÓRIO Matilde	 ABGC	6.000	6.100	0.850			12.950
	NEVES Rita	 ABGC						

			E1	E2	E3	E4	E	A1	A2	A3	A4	A	D9-10	D	P.D	P. CJP	P. L	P	Total
1.	GONÇALVES Iris CABRITA Irina	 AMR8J  AMR8J	7.3	7.3	7.3	7.1	7.300	6.9	7.1	7.3		7.100	2.7	1.350					15.750
2.	SARDINHA Margarida CARREIRA Maria	 AMR8J  AMR8J	7.2	7.4	7.3	7.2	7.250	7.2	7.5	7.0		7.200	2.5	1.250					15.700
3.	GONÇALVES Carolina MONTEIRO Margarida	 CGG  CGG	7.0	7.3	7.1	7.0	7.050	6.8	7.0	7.0		7.000	1.7	0.850					14.900
4.	FURTADO Beatriz COUTINHO Maria	 CAGPD  CAGPD	7.0	7.1	6.7	6.6	6.850	7.1	7.0	6.9		7.000	1.9	0.950					14.800
5.	CARVALHO Catarina VALENTE Erica	 AMR8J  AMR8J	6.6	6.8	7.1	6.8	6.800	7.0	6.8	6.5		6.800	2.1	1.050					14.650
6.	GOMES Érica SANTOS Luana	 GDUC  GDUC	6.1	7.1	6.9	6.7	6.800	6.5	6.6	6.3		6.500	0.8	0.400					13.700
7.	MACHADO Inês MARTINS Inês	 ACG  ACG	6.1	7.1	6.6	6.5	6.550	6.9	6.5	6.7		6.700	1.3	0.650	0.500			-0.500	13.400
8.	LUZ M ^a FABIANO Francisca Raissa	 MTJ  MTJ	6.1	6.5	6.6	6.5	6.500	6.3	5.9	6.6		6.300	1.2	0.600					13.400
9.	LIBÓRIO Matilde NEVES Rita	 ABGC  ABGC	6.0	5.5	6.0	6.1	6.000	6.4	5.8	6.1		6.100	1.7	0.850					12.950


Group 1

1. IND	(F)	RODRIGUES	Filipa	–		AgCC
	(F)	CELORICO	Maria	–		AgCC
	(F)	FONSECA	Íris	–		AgCC
2. T10 IND	(F)	MARTINS	Inês	–		ACG
	(F)	MACHADO	Inês	–		ACG
	(F)	MARQUES	Bruna	–		ACG
3. IND	(F)	GANIYEVA	Alina	–		ACG
	(F)	SANTOS	Maria	–		ACG
	(F)	HENRIQUES	Edna	–		ACG
4. IND	(F)	COELHO	Leonor	–		CGG
	(F)	DUARTE	Maria	–		CGG
	(F)	PEREIRA	Nádia	–		CGG
5. T11 IND	(F)	GONÇALVES	Iris	–		AMR8J
	(F)	MARINHO	Beatriz	–		AMR8J
	(F)	CABRITA	Irina	–		AMR8J
6. IND	(F)	RIBEIRO	Helena	–		ARLAV
	(F)	ALVES	Maria	–		ARLAV
	(F)	MENDES	Sara	–		ARLAV

























				E	A	D	P	Total
1.	GONÇALVES Iris	 AMR8J	AMR8J	7.300	7.000	1.350		15.650
	MARINHO Beatriz	 AMR8J	AMR8J					
	CABRITA Irina	 AMR8J	AMR8J					
2.	RODRIGUES Filipa	 AgCC	AgCC	6.900	7.200	0.750		14.850
	CELORICO Maria	 AgCC	AgCC					
	FONSECA Íris	 AgCC	AgCC					
3.	COELHO Leonor	 CGG	CGG	6.850	7.000	0.850		14.700
	DUARTE Maria	 CGG	CGG					
	PEREIRA Nádia	 CGG	CGG					
4.	MARTINS Inês	 ACG	ACG	6.950	7.000	0.600		14.550
	MACHADO Inês	 ACG	ACG					
	MARQUES Bruna	 ACG	ACG					
5.	GANIYEVA Alina	 ACG	ACG	7.050	7.100	0.300	-0.200	14.250
	SANTOS Maria	 ACG	ACG					
	HENRIQUES Edna	 ACG	ACG					
6.	RIBEIRO Helena	 ARLAV	ARLAV	5.950	6.600	0.700		13.250
	ALVES Maria	 ARLAV	ARLAV					
	MENDES Sara	 ARLAV	ARLAV					

			E1	E2	E3	E4	E	A1	A2	A3	A4	A	D9-10	D	P.D	P.CJP	P.L	P	Total
1.	GONÇALVES Iris MARINHO Beatriz CABRITA Irina	 AMR8J AMR8J	7.3	7.1	7.4	7.3	7.300	7.0	7.0	7.3		7.000	2.7	1.350					15.650
2.	RODRIGUES Filipa CELORICO Maria FONSECA Íris	 AgCC AgCC	6.4	7.0	6.9	6.9	6.900	7.3	6.8	7.2		7.200	1.5	0.750					14.850
3.	COELHO Leonor DUARTE Maria PEREIRA Nádia	 CGG CGG	6.9	7.0	6.8	6.6	6.850	7.2	7.0	6.9		7.000	1.7	0.850					14.700
4.	MARTINS Inês MACHADO Inês MARQUES Bruna	 ACG ACG	7.1	7.6	6.7	6.8	6.950	7.5	6.8	7.0		7.000	1.2	0.600					14.550
5.	GANIYEVA Alina SANTOS Maria HENRIQUES Edna	 ACG ACG	7.1	7.0	7.1	7.0	7.050	7.1	6.7	7.1		7.100	0.6	0.300	0.200		-0.200		14.250
6.	RIBEIRO Helena ALVES Maria MENDES Sara	 ARLAV ARLAV	5.8	5.9	6.1	6.0	5.950	6.2	6.6	6.8		6.600	1.4	0.700					13.250

Group 1

1. T10	IND	(F)	GANIYEVA	Alina	–		ACG
		(F)	SANTOS	Maria	–		ACG
		(F)	HENRIQUES	Edna	–		ACG
		(F)	MARTINS	Inês	–		ACG
		(F)	MACHADO	Inês	–		ACG
2.	IND	(F)	VARELA	Stéfanie	–		GDUC
		(F)	CARVALHO	Ellen	–		GDUC
		(F)	QUINTAS	Leonor	–		GDUC
		(F)	GOMES	Érica	–		GDUC
		(F)	SANTOS	Luana	–		GDUC
3. T11	IND	(F)	CABRITA	Irina	–		AMR8J
		(F)	GONÇALVES	Iris	–		AMR8J
		(F)	SARDINHA	Margarida	–		AMR8J
		(F)	RODRIGUES	Carolina	–		AMR8J
		(F)	MARINHO	Beatriz	–		AMR8J
4.	IND	(F)	FERREIRA	Mariana	–		AGCM
		(F)	MATIAS	Telma	–		AGCM
		(F)	TEIXEIRA	Helena	–		AGCM
		(F)	ALVES	Catarina	–		AGCM
		(F)	RIBEIRO	Mª João	–		AGCM














				E	A	D	P	Total
1.	CABRITA	Irina	 AMR8J	7.250	7.100	1.350		15.700
	GONÇALVES	Iris	 AMR8J					
	SARDINHA	Margarida	 AMR8J					
	RODRIGUES	Carolina	 AMR8J					
	MARINHO	Beatriz	 AMR8J					
2.	FERREIRA	Mariana	 AGCM	7.300	7.000	0.800		15.100
	MATIAS	Telma	 AGCM					
	TEIXEIRA	Helena	 AGCM					
	ALVES	Catarina	 AGCM					
	RIBEIRO	M ^a João	 AGCM					
3.	GANIYEVA	Alina	 ACG	6.550	6.700	0.350		13.600
	SANTOS	Maria	 ACG					
	HENRIQUES	Edna	 ACG					
	MARTINS	Inês	 ACG					
	MACHADO	Inês	 ACG					
4.	VARELA	Stéfanie	 GDUC	5.950	6.300	0.150		12.400
	CARVALHO	Ellen	 GDUC					
	QUINTAS	Leonor	 GDUC					
	GOMES	Érica	 GDUC					
	SANTOS	Luana	 GDUC					

			E1	E2	E3	E4	E	A1	A2	A3	A4	A	D9-10	D	P. D	P. CJP	P. L	P	Total
1.	CABRITA	Irina		7.0	7.3	7.4	7.2	7.250	7.1	7.1	7.3		7.100	2.7	1.350				15.700
	GONÇALVES	Iris	AMR8J																
	SARDINHA	Margarida																	
	RODRIGUES	Carolina	AMR8J																
	MARINHO	Beatriz																	
			AMR8J																
																			
			AMR8J																
																			
			AMR8J																
																			
			AMR8J																
2.	FERREIRA	Mariana		7.3	7.3	7.3	7.4	7.300	6.6	7.0	7.5		7.000	1.6	0.800				15.100
	MATIAS	Telma	AGCM																
	TEIXEIRA	Helena																	
	ALVES	Catarina	AGCM																
	RIBEIRO	Mª João																	
			AGCM																
																			
			AGCM																
																			
			AGCM																
																			
			AGCM																
3.	GANIYEVA	Alina		6.8	6.6	6.1	6.5	6.550	6.9	6.0	6.7		6.700	0.7	0.350				13.600
	SANTOS	Maria	ACG																
	HENRIQUES	Edna																	
	MARTINS	Inês	ACG																
	MACHADO	Inês																	
			ACG																
																			
			ACG																
																			
			ACG																
																			
			ACG																
4.	VARELA	Stéfanie		6.0	5.8	6.0	5.9	5.950	6.3	6.1	6.4		6.300	0.3	0.150				12.400
	CARVALHO	Ellen	GDUC																
	QUINTAS	Leonor																	
	GOMES	Érica	GDUC																
	SANTOS	Luana																	
			GDUC																
																			
			GDUC																
																			
			GDUC																
																			
			GDUC																

Group 1

1. IND	(F)	CURTINHA	Madalena	–		URD
	(F)	SOUSA	Sara	–		URD
	(F)	BORREGO	Matilde	–		URD
	(F)	BRITO	Rafaela	–		URD
	(F)	ALMEIDA	Nádia	–		URD
	(F)	SANTOS	M ^a Rita	–		URD
	(F)	LOPES	Francisca	–		URD
2. IND	(F)	RIBEIRO	Helena	–		ARLAV
	(F)	ALVES	Maria	–		ARLAV
	(F)	MACEDO	Mafalda	–		ARLAV
	(F)	MENDES	Sara	–		ARLAV
	(F)	NEVES	Inês	–		ARLAV
	(F)	CRUZ	Joana	–		ARLAV

				E	A	D	P	Total
1.	CURTINHA	Madalena	 URD	8.300	7.900			16.200
	SOUSA	Sara	 URD					
	BORREGO	Matilde	 URD					
	BRITO	Rafaela	 URD					
	ALMEIDA	Nádia	 URD					
	SANTOS	M ^a Rita	 URD					
	LOPES	Francisca	 URD					
2.	RIBEIRO	Helena	 ARLAV	7.650	7.400			15.050
	ALVES	Maria	 ARLAV					
	MACEDO	Mafalda	 ARLAV					
	MENDES	Sara	 ARLAV					
	NEVES	Inês	 ARLAV					
	CRUZ	Joana	 ARLAV					

			E1	E2	E3	E4	E	A1	A2	A3	A4	A	D9-10	D	P. D	P. CJP	P. L	P	Total
1.	CURTINHA Madalena		8.5	8.4	8.2	8.0	8.300	8.3	7.9	7.9		7.900							16.200
	SOUSA Sara	URD																	
	BORREGO Matilde																		
	BRITO Rafaela	URD																	
	ALMEIDA Nádia																		
	SANTOS M ^a Rita	URD																	
	LOPES Francisca																		
		URD																	
																			
		URD																	
																			
		URD																	
																			
		URD																	
2.	RIBEIRO Helena		7.8	8.3	7.5	7.3	7.650	7.1	7.5	7.4		7.400							15.050
	ALVES Maria	ARLAV																	
	MACEDO Mafalda																		
	MENDES Sara	ARLAV																	
	NEVES Inês																		
	CRUZ Joana	ARLAV																	
																			
		ARLAV																	
																			
		ARLAV																	
																			
		ARLAV																	

	Team Score				E	A	D	P	Total
1. T11	63.900		AMR8J	RODRIGUES Carolina	7.650	7.600	1.600		16.850
1. T11	63.900		AMR8J	SARDINHA Margarida	7.250	7.200	1.250		15.700
			AMR8J	CARREIRA Maria					
1. T11	63.900		AMR8J	CABRITA Irina	7.250	7.100	1.350		15.700
			AMR8J	GONÇALVES Iris					
			AMR8J	SARDINHA Margarida					
			AMR8J	RODRIGUES Carolina					
			AMR8J	MARINHO Beatriz					
1. T11	63.900		AMR8J	GONÇALVES Iris	7.300	7.000	1.350		15.650
			AMR8J	MARINHO Beatriz					
			AMR8J	CABRITA Irina					
2. T10	56.800		ACG	GANIYEVA Alina	7.200	7.200	0.850		15.250
2. T10	56.800		ACG	MARTINS Inês	6.950	7.000	0.600		14.550
			ACG	MACHADO Inês					
			ACG	MARQUES Bruna					
2. T10	56.800		ACG	GANIYEVA Alina	6.550	6.700	0.350		13.600
			ACG	SANTOS Maria					
			ACG	HENRIQUES Edna					
			ACG	MARTINS Inês					
			ACG	MACHADO Inês					
2. T10	56.800		ACG	MACHADO Inês	6.550	6.700	0.650	-0.500	13.400
			ACG	MARTINS Inês					



Campeonato Nacional de Ginástica Aeróbica *Event subtitle*
 Teams – BASE JUN – Qualification

Team Score		E1	E2	E3	E4	E	A1	A2	A3	A4	A	D9-10	D	P.D	P. CJP	P. L	Total
1. 63.900 T11	AMR8J RODRIGUES Carolina	7.4	7.7	7.7	7.6	7.650	7.6	7.6	7.6		7.600	3.2	1.600				16.850
1. 63.900 T11	AMR8J SARDINHA Margarida CARREIRA Maria	7.2	7.4	7.3	7.2	7.250	7.2	7.5	7.0		7.200	2.5	1.250				15.700
1. 63.900 T11	AMR8J CABRITA Irina GONÇALVES Iris AMR8J SARDINHA Margarida AMR8J RODRIGUES Carolina AMR8J MARINHO Beatriz	7.0	7.3	7.4	7.2	7.250	7.1	7.1	7.3		7.100	2.7	1.350				15.700
1. 63.900 T11	AMR8J GONÇALVES Iris MARINHO Beatriz AMR8J CABRITA Irina	7.3	7.1	7.4	7.3	7.300	7.0	7.0	7.3		7.000	2.7	1.350				15.650
2. 56.800 T10	GANIYEVA Alina	7.4	7.2	7.2	7.0	7.200	7.4	6.9	7.2		7.200	1.7	0.850				15.250
2. 56.800 T10	MARTINS Inês MACHADO Inês MARQUES Bruna	7.1	7.6	6.7	6.8	6.950	7.5	6.8	7.0		7.000	1.2	0.600				14.550
2. 56.800 T10	GANIYEVA Alina SANTOS Maria HENRIQUES Edna MARTINS Inês MACHADO Inês	6.8	6.6	6.1	6.5	6.550	6.9	6.0	6.7		6.700	0.7	0.350				13.600
2. 56.800 T10	MACHADO Inês MARTINS Inês	6.1	7.1	6.6	6.5	6.550	6.9	6.5	6.7		6.700	1.3	0.650	0.500		-0.500	13.400





Campeonato Nacional de Ginástica Aeróbica *Event subtitle* Individual – IM SEN Base

Group 1


1. IND (M) CARVALHO Alexandre –  AMR8J





Campeonato Nacional de Ginástica Aeróbica *Event subtitle*


Individual – IM SEN Base – Qualification

			E	A	D	P	Total
1.	CARVALHO Alexandre	 AMR8J	7.800	7.500	1.750	-0.500	16.550





Campeonato Nacional de Ginástica Aeróbica *Event subtitle*
Individual – IM SEN Base – Qualification

		E1	E2	E3	E4	E	A1	A2	A3	A4	A	D9-10	D	P.D	P.CJP	P.L	P	Total
1.	CARVALHO Alexandre		7.8	7.1	8.1	7.800	7.5	8.0	6.5		7.500	3.5	1.750	0.500			-0.500	16.550
		AMR8J																









Campeonato Nacional de Ginástica Aeróbica *Event subtitle* Individual – IF SEN Base

Group 1

1. IND	(F)	BASTOS	Carolina	–		CGG
2. IND	(F)	FIGUEIREDO	Eva	–		AAD
3. IND	(F)	SANTOS	Ana Francisca	–		AGJC



			E	A	D	P	Total	
1.	BASTOS	Carolina	 CGG	6.900	7.300	1.100		15.300
2.	FIGUEIREDO	Eva	 AAD	6.000	7.300	0.750	-0.200	13.850
3.	SANTOS	Ana Francisca	 AGJC					∅



			E1	E2	E3	E4	E	A1	A2	A3	A4	A	D9-10	D	P. D	P. CJP	P. L	P	Total
1.	BASTOS	Carolina		6.9	6.9	6.0	6.900	7.3	7.4	6.7		7.300	2.2	1.100					15.300
2.	FIGUEIREDO	Eva		6.0	5.8	6.8	6.000	7.5	7.3	7.2		7.300	1.5	0.750		0.200		-0.200	13.850
3.	SANTOS	Ana Francisca																	∅




Campeonato Nacional de Ginástica Aeróbica *Event subtitle*

Mixed pairs – PR SEN Base

Group 1

1. IND	(M)	SILVA	Nuno	—		CGG
	(F)	BASTOS	Carolina	—		CGG






			E	A	D	P	Total
1.	SILVA Nuno	 CGG	6.700	6.800	1.333		14.833
	BASTOS Carolina	 CGG					




Campeonato Nacional de Ginástica Aeróbica *Event subtitle*




Mixed pairs – PR SEN Base – Qualification

			E1	E2	E3	E4	E	A1	A2	A3	A4	A	D9-10	D	P. D	P. CJP	P. L	P	Total
1.	SILVA Nuno		7.2	6.7	6.5		6.700	7.3	6.8	6.5		6.800	2.4	1.333					14.833
	BASTOS Carolina																		
																			
																			



Group 1

1. IND	(M)	CARVALHO Alexandre	–		AMR8J
	(F)	SARDINHA Margarida	–		AMR8J
	(F)	CARREIRA Maria	–		AMR8J

			E	A	D	P	Total
1.	CARVALHO Alexandre	 AMR8J	7.300	6.900	1.388		15.588
	SARDINHA Margarida	 AMR8J					
	CARREIRA Maria	 AMR8J					



Campeonato Nacional de Ginástica Aeróbica *Event subtitle*

Trio – TR SEN Base – Qualification














			E1	E2	E3	E4	E	A1	A2	A3	A4	A	D9-10	D	P. D	P. CJP	P. L	P	Total
1.	CARVALHO Alexandre		7.3	7.0	7.3		7.300	7.2	6.9	6.8		6.900	2.5	1.388					15.588
	SARDINHA Margarida	AMR8J																	
	CARREIRA Maria																		
		AMR8J																	
		AMR8J																	



Group 1

1. T13	IND	(F)	SANTOS	Beatriz	–		AGCX
2. T12	IND	(F)	ABRANTES	Camila	–		A4G
3. T16	IND	(F)	CURTINHA	Luísa	–		URD
4.	IND	(F)	SILVA	Emma	–		AGJC
5.	IND	(F)	CALAÇA	Mariana	–		AGJC
6.	IND	(F)	INÁCIO	Rosa	–		GDUC
7.	IND	(F)	PANÃO	Maria Francisca	–		AGCX
8.	IND	(F)	ANTUNES	Carolina	–		URD
9.	IND	(F)	GALRITO	Inês	–		URD
10. T14	IND	(F)	JERÓNIMO	Maria	–		AGCX
11.	IND	(F)	BATISTA	Carlota	–		URD
12. T15	IND	(F)	ALVES	Francisca	–		AGJC
13.	IND	(F)	GEADA	Carolina	–		URD













				E	A	D	P	Total
1.	CALAÇA	Mariana	 AGJC	7.100	6.400	0.500		14.000
2.	CURTINHA	Luísa	 URD	7.100	6.300	0.400		13.800
3.	ABRANTES	Camila	 A4G	6.900	6.300	0.350		13.550
4.	GALRITO	Inês	 URD	7.000	6.000	0.400		13.400
5.	GEADA	Carolina	 URD	6.900	6.000	0.400		13.300
6.	INÁCIO	Rosa	 GDUC	6.800	6.000	0.500		13.300
7.	JERÓNIMO	Maria	 AGCX	6.700	6.100	0.500		13.300
8.	SILVA	Emma	 AGJC	6.700	6.200	0.350		13.250
9.	ALVES	Francisca	 AGJC	6.600	6.200	0.450		13.250
10.	ANTUNES	Carolina	 URD	6.900	5.900	0.300		13.100
11.	SANTOS	Beatriz	 AGCX	6.700	6.000	0.350		13.050
12.	PANÃO	Maria Francisca	 AGCX	6.600	6.000	0.400		13.000
13.	BATISTA	Carlota	 URD	6.300	5.900	0.300		12.500

			E1	E2	E3	E4	E	A1	A2	A3	A4	A	D9-10	D	P. D	P. CJP	P. L	P	Total
1.	CALAÇA Mariana	 AGJC	7.1	7.1	6.8		7.100	6.7	6.0	6.4		6.400	1.0	0.500					14.000
2.	CURTINHA Luísa	 URD	7.7	6.7	7.1		7.100	6.3	5.8	6.4		6.300	0.8	0.400					13.800
3.	ABRANTES Camila	 A4G	7.1	6.7	6.9		6.900	6.5	5.6	6.3		6.300	0.7	0.350					13.550
4.	GALRITO Inês	 URD	7.7	6.9	7.0		7.000	6.0	5.6	6.1		6.000	0.8	0.400					13.400
5.	GEADA Carolina	 URD	7.2	6.9	6.7		6.900	6.1	5.6	6.0		6.000	0.8	0.400					13.300
6.	INÁCIO Rosa	 GDUC	6.8	7.0	6.8		6.800	6.1	5.7	6.0		6.000	1.0	0.500					13.300
7.	JERÓNIMO Maria	 AGCX	6.4	6.8	6.7		6.700	6.5	5.6	6.1		6.100	1.0	0.500					13.300
8.	SILVA Emma	 AGJC	7.0	6.2	6.7		6.700	6.6	5.7	6.2		6.200	0.7	0.350					13.250
9.	ALVES Francisca	 AGJC	6.2	6.6	6.8		6.600	6.4	5.8	6.2		6.200	0.9	0.450					13.250
10.	ANTUNES Carolina	 URD	7.5	6.9	6.8		6.900	5.9	5.7	6.2		5.900	0.6	0.300					13.100
11.	SANTOS Beatriz	 AGCX	6.9	6.7	5.9		6.700	6.4	5.7	6.0		6.000	0.7	0.350					13.050
12.	PANÃO Maria Francisca	 AGCX	6.3	6.6	6.7		6.600	6.0	5.6	6.0		6.000	0.8	0.400					13.000
13.	BATISTA Carlota	 URD	5.8	6.3	6.7		6.300	5.9	5.5	6.0		5.900	0.6	0.300					12.500

















Group 1

1. T15	IND	(F)	ALVES	Francisca	–		AGJC
		(F)	CALAÇA	Mariana	–		AGJC
2. T14	IND	(F)	JERÓNIMO	Maria	–		AGCX
		(F)	ISIDORO	Diva	–		AGCX
3. IND		(M)	GONÇALVES	Salvador	–		ACG
		(F)	GOMES	Rita	–		ACG
4. T13	IND	(F)	SANTOS	Beatriz	–		AGCX
		(F)	DIAS	Mariana	–		AGCX

				E	A	D	P	Total
1.	JERÓNIMO ISIDORO	Maria Diva	 AGCX  AGCX	6.300	6.000	0.350		12.650
2.	SANTOS DIAS	Beatriz Mariana	 AGCX  AGCX	6.300	5.900	0.350		12.550
3.	ALVES CALAÇA	Francisca Mariana	 AGJC  AGJC	6.400	5.700	0.300		12.400
4.	GONÇALVES GOMES	Salvador Rita	 ACG  ACG	6.200	5.800	0.350		12.350

			E1	E2	E3	E4	E	A1	A2	A3	A4	A	D9-10	D	P. D	P. CJP	P. L	P	Total
1.	JERÓNIMO ISIDORO	Maria Diva		6.0	6.3	6.3	6.300	6.1	5.6	6.0		6.000	0.7	0.350					12.650
																			
																			
2.	SANTOS DIAS	Beatriz Mariana		6.2	6.4	6.3	6.300	5.9	5.6	6.0		5.900	0.7	0.350					12.550
																			
																			
3.	ALVES CALAÇA	Francisca Mariana		5.7	6.7	6.4	6.400	5.6	5.7	6.3		5.700	0.6	0.300					12.400
																			
																			
4.	GONÇALVES GOMES	Salvador Rita		5.0	6.5	6.2	6.200	6.0	5.7	5.8		5.800	0.7	0.350					12.350
																			
																			

Group 1















1. T14 IND	(F)	JERÓNIMO	Maria	–		AGCX
	(F)	ISIDORO	Diva	–		AGCX
	(F)	NUNES	Sofia	–		AGCX
2. T12 IND	(F)	ABRANTES	Camila	–		A4G
	(F)	TAVARES	Beatriz	–		A4G
	(F)	FRANCO	Heloisa	–		A4G
3. IND	(F)	GEADA	Carolina	–		URD
	(F)	GALRITO	Inês	–		URD
	(F)	ANTUNES	Carolina	–		URD
4. T16 IND	(F)	CURTINHA	Luísa	–		URD
	(F)	BATISTA	Carlota	–		URD
	(F)	SILVA	Leonor	–		URD
5. T15 IND	(F)	ALVES	Francisca	–		AGJC
	(F)	CALAÇA	Mariana	–		AGJC
	(F)	SILVA	Emma	–		AGJC
6. T13 IND	(F)	PEDRO	Filipa	–		AGCX
	(F)	FERREIRA	Mª Clara	–		AGCX
	(F)	LAMAS	Mª Clara	–		AGCX
















				E	A	D	P	Total
1.	CURTINHA	Luísa	 URD	6.200	6.000	0.350		12.550
	BATISTA	Carlota	 URD					
	SILVA	Leonor	 URD					
2.	GEADA	Carolina	 URD	6.300	5.900	0.300		12.500
	GALRITO	Inês	 URD					
	ANTUNES	Carolina	 URD					
3.	JERÓNIMO	Maria	 AGCX	6.000	6.000	0.250		12.250
	ISIDORO	Diva	 AGCX					
	NUNES	Sofia	 AGCX					
4.	ALVES	Francisca	 AGJC	5.800	5.700	0.350		11.850
	CALAÇA	Mariana	 AGJC					
	SILVA	Emma	 AGJC					
5.	PEDRO	Filipa	 AGCX	5.800	5.500	0.150		11.450
	FERREIRA	M ^a Clara	 AGCX					
	LAMAS	M ^a Clara	 AGCX					
6.	ABRANTES	Camila	 A4G					∅
	TAVARES	Beatriz	 A4G					
	FRANCO	Heloisa	 A4G					





































			E1	E2	E3	E4	E	A1	A2	A3	A4	A	D9-10	D	P. D	P. CJP	P. L	P	Total
1.	CURTINHA BATISTA SILVA	Luísa Carlota Leonor		6.2	6.1	6.3	6.200	6.0	5.6	6.1		6.000	0.7	0.350					12.550
2.	GEADA GALRITO ANTUNES	Carolina Inês Carolina		6.3	6.2	6.4	6.300	5.9	5.7	6.1		5.900	0.6	0.300					12.500
3.	JERÓNIMO ISIDORO NUNES	Maria Diva Sofia		6.0	5.9	6.3	6.000	6.2	5.6	6.0		6.000	0.5	0.250					12.250
4.	ALVES CALAÇA SILVA	Francisca Mariana Emma		5.3	5.8	6.1	5.800	5.6	5.7	6.0		5.700	0.7	0.350					11.850
5.	PEDRO FERREIRA LAMAS	Filipa M ^a Clara M ^a Clara		5.5	6.1	5.8	5.800	5.5	5.5	6.0		5.500	0.3	0.150					11.450
6.	ABRANTES TAVARES FRANCO	Camila Beatriz Heloisa																	0
































Group 1
















1. T12 IND	(F)	ABRANTES Camila	–		A4G
	(F)	TAVARES Beatriz	–		A4G
	(F)	FRANCO Heloisa	–		A4G
	(F)	MOTA Ana Carmo	–		A4G
	(F)	MATOS Bárbara	–		A4G
2. T16 IND	(F)	GEADA Carolina	–		URD
	(F)	GALRITO Inês	–		URD
	(F)	ANTUNES Carolina	–		URD
	(F)	CURTINHA Luísa	–		URD
	(F)	BATISTA Carlota	–		URD
3. IND	(F)	SANTOS Beatriz	–		AGCX
	(F)	ISIDORO Diva	–		AGCX
	(F)	LAMAS M ^a Clara	–		AGCX
	(F)	DIAS Mariana	–		AGCX
	(F)	PEDRO Filipa	–		AGCX

				E	A	D	P	Total
1.	GEADA	Carolina	 URD	5.700	6.000	0.400		12.100
	GALRITO	Inês	 URD					
	ANTUNES	Carolina	 URD					
	CURTINHA	Luísa	 URD					
	BATISTA	Carlota	 URD					
2.	SANTOS	Beatriz	 AGCX	5.600	6.000	0.150		11.750
	ISIDORO	Diva	 AGCX					
	LAMAS	M ^a Clara	 AGCX					
	DIAS	Mariana	 AGCX					
	PEDRO	Filipa	 AGCX					
3.	ABRANTES	Camila	 A4G					∅
	TAVARES	Beatriz	 A4G					
	FRANCO	Heloisa	 A4G					
	MOTA	Ana Carmo	 A4G					
	MATOS	Bárbara	 A4G					

			E1	E2	E3	E4	E	A1	A2	A3	A4	A	D9-10	D	P. D	P. CJP	P. L	P	Total
1.	GEADA	Carolina		5.7	6.1	5.7		5.700	6.1	5.6	6.0		6.000	0.8	0.400				12.100
	GALRITO	Inês	URD																
	ANTUNES	Carolina																	
	CURTINHA	Luísa	URD																
	BATISTA	Carlota																	
			URD																
																			
			URD																
																			
			URD																
2.	SANTOS	Beatriz		5.5	5.9	5.6		5.600	6.0	5.5	6.1		6.000	0.3	0.150				11.750
	ISIDORO	Diva	AGCX																
	LAMAS	M ^a																	
	DIAS	Clara	AGCX																
	PEDRO	Mariana																	
		Filipa	AGCX																
																			
			AGCX																
																			
			AGCX																
3.	ABRANTES	Camila																	∅
	TAVARES	Beatriz	A4G																
	FRANCO	Heloisa																	
	MOTA	Ana	A4G																
	MATOS	Carmo																	
		Bárbara	A4G																
																			
			A4G																
																			
			A4G																

	Team Score				E	A	D	P	Total
1. T16	38.450		URD	CURTINHA Luísa	7.100	6.300	0.400		13.800
1. T16	38.450		URD	CURTINHA Luísa	6.200	6.000	0.350		12.550
			URD	BATISTA Carlota					
			URD	SILVA Leonor					
1. T16	38.450		URD	GEADA Carolina	5.700	6.000	0.400		12.100
			URD	GALRITO Inês					
			URD	ANTUNES Carolina					
			URD	CURTINHA Luísa					
			URD	BATISTA Carlota					
2. T14	38.200		AGCX	JERÓNIMO Maria	6.700	6.100	0.500		13.300
2. T14	38.200		AGCX	JERÓNIMO Maria	6.300	6.000	0.350		12.650
			AGCX	ISIDORO Diva					
2. T14	38.200		AGCX	JERÓNIMO Maria	6.000	6.000	0.250		12.250
			AGCX	ISIDORO Diva					
			AGCX	NUNES Sofia					
3. T15	37.500		AGJC	ALVES Francisca	6.600	6.200	0.450		13.250
3. T15	37.500		AGJC	ALVES Francisca	6.400	5.700	0.300		12.400
			AGJC	CALAÇA Mariana					
3. T15	37.500		AGJC	ALVES Francisca	5.800	5.700	0.350		11.850
			AGJC	CALAÇA Mariana					
			AGJC	SILVA Emma					
4. T13	37.050		AGCX	SANTOS Beatriz	6.700	6.000	0.350		13.050
4. T13	37.050		AGCX	SANTOS Beatriz	6.300	5.900	0.350		12.550
			AGCX	DIAS Mariana					
4. T13	37.050		AGCX	PEDRO Filipa	5.800	5.500	0.150		11.450
			AGCX	FERREIRA M ^a Clara					
			AGCX	LAMAS M ^a Clara					
5. T12	13.550		A4G	ABRANTES Camila	6.900	6.300	0.350		13.550
5. T12	13.550		A4G	ABRANTES Camila					∅
			A4G	TAVARES Beatriz					
			A4G	FRANCO Heloisa					
5. T12	13.550		A4G	ABRANTES Camila					∅
			A4G	TAVARES Beatriz					
			A4G	FRANCO Heloisa					
			A4G	MOTA Ana Carmo					
			A4G	MATOS Bárbara					

	Team Score			E1	E2	E3	E4	E	A1	A2	A3	A4	A	D9-10	D	P. D	P. CJP	P. L	P	Total
T16	1. 38.450	 URD	CURTINHA Luísa	7.7	6.7	7.1		7.100	6.3	5.8	6.4		6.300	0.8	0.400					13.800
T16	1. 38.450	 URD  URD  URD  URD	CURTINHA Luísa BATISTA Carlota SILVA Leonor	6.2	6.1	6.3		6.200	6.0	5.6	6.1		6.000	0.7	0.350					12.550
T16	1. 38.450	 URD  URD  URD  URD  URD  URD	GEADA Carolina GALRITO Inês ANTUNES Carolina CURTINHA Luísa BATISTA Carlota	5.7	6.1	5.7		5.700	6.1	5.6	6.0		6.000	0.8	0.400					12.100
T14	2. 38.200	 AGCX	JERÓNIMO Maria	6.4	6.8	6.7		6.700	6.5	5.6	6.1		6.100	1.0	0.500					13.300
T14	2. 38.200	 AGCX  AGCX	JERÓNIMO Maria ISIDORO Diva	6.0	6.3	6.3		6.300	6.1	5.6	6.0		6.000	0.7	0.350					12.650
T14	2. 38.200	 AGCX  AGCX  AGCX  AGCX	JERÓNIMO Maria ISIDORO Diva NUNES Sofia	6.0	5.9	6.3		6.000	6.2	5.6	6.0		6.000	0.5	0.250					12.250
T15	3. 37.500	 AGJC	ALVES Francisca	6.2	6.6	6.8		6.600	6.4	5.8	6.2		6.200	0.9	0.450					13.250
T15	3. 37.500	 AGJC  AGJC	ALVES Francisca CALAÇA Mariana	5.7	6.7	6.4		6.400	5.6	5.7	6.3		5.700	0.6	0.300					12.400
T15	3. 37.500	 AGJC  AGJC  AGJC  AGJC	ALVES Francisca CALAÇA Mariana SILVA Emma	5.3	5.8	6.1		5.800	5.6	5.7	6.0		5.700	0.7	0.350					11.850
T13	4. 37.050	 AGCX	SANTOS Beatriz	6.9	6.7	5.9		6.700	6.4	5.7	6.0		6.000	0.7	0.350					13.050
T13	4. 37.050	 AGCX  AGCX	SANTOS Beatriz DIAS Mariana	6.2	6.4	6.3		6.300	5.9	5.6	6.0		5.900	0.7	0.350					12.550
T13	4. 37.050	 AGCX  AGCX  AGCX	PEDRO Filipa FERREIRA M ^a Clara LAMAS M ^a Clara	5.5	6.1	5.8		5.800	5.5	5.5	6.0		5.500	0.3	0.150					11.450

Team Score	E1	E2	E3	E4	E	A1	A2	A3	A4	A	D9-10	D	P. D	P. CJP	P. L	P	Total
5. 13.550 T12		ABRANTES Camila	7.1	6.7	6.9	6.900	6.5	5.6	6.3	6.300	0.7	0.350					13.550
5. 13.550 T12		ABRANTES Camila															∅
		TAVARES Beatriz															
		FRANCO Heloisa															
																	
																	
5. 13.550 T12		ABRANTES Camila															∅
		TAVARES Beatriz															
		FRANCO Heloisa															
		MOTA Ana															
		MATOS Carmo															
		Bárbara															
																	
																	
																	





Campeonato Nacional de Ginástica Aeróbica *Event subtitle* Individual – IM INI


Group 1

1. T17 IND (M) REIS Miguel –  ACG






Campeonato Nacional de Ginástica Aeróbica *Event subtitle* Individual – IM INI – Qualification

		E	A	D	P	Total
1.	REIS Miguel	 ACG	6.900	7.050	1.150	15.100
























Campeonato Nacional de Ginástica Aeróbica *Event subtitle*
 Individual – IM INI – Qualification

		E1	E2	E3	E4	E	A1	A2	A3	A4	A	D9-10	D	P. D	P. CJP	P. L	P	Total
1.	REIS Miguel		7.1	6.8	6.8	7.0	6.900	6.9	7.4	7.2	6.6	7.050	2.3	1.150				15.100



Group 1

1. IND	(F)	OLIVEIRA	Maria Clara	–		ACG
2. IND	(F)	GONÇALVES	Sofia	–		CDG
3. IND	(F)	BRITO	Inês	–		ARLAV
4. T17 IND	(F)	ALBUQUERQUE	Pilar	–		ACG
5. IND	(F)	COSTA	Ivana	–		AGCM
6. IND	(F)	VELOSA	Kiana	–		AGJC
7. IND	(F)	CUNHA	Lara	–		ACG
8. IND	(F)	COSTA	Iara	–		AGCM
9. IND	(F)	MORAIS	Constança	–		ARLAV
10. IND	(F)	MONTEIRO	Benedita	–		CAGPD
11. IND	(F)	ACHANDO	Matilde	–		ARLAV
12. IND	(F)	MOURA	Maria	–		CAGPD
13. IND	(F)	LUCAS	Beatriz	–		A4G
14. IND	(F)	VELOSA	Kátia	–		AGJC
15. IND	(F)	PÁSCOA	Carolina	–		AGCM
16. IND	(F)	MEDEIROS	Gabriela	–		CAGPD
17. IND	(F)	NSUE	Mariana	–		ARLAV
18. IND	(F)	NUNES	Maria	–		AGJC
19. IND	(F)	MACHADO	Carolina	–		CAGPD

				E	A	D	P	Total
1.	PÁSCOA	Carolina	 AGCM	7.600	7.600	1.150		16.350
2.	MOURA	Maria	 CAGPD	7.550	7.600	1.150		16.300
3.	MEDEIROS	Gabriela	 CAGPD	7.500	7.700	0.950		16.150
4.	COSTA	Ivana	 AGCM	7.500	7.450	1.150		16.100
5.	MACHADO	Carolina	 CAGPD	7.500	7.400	1.150		16.050
6.	LUCAS	Beatriz	 A4G	7.550	7.300	1.150		16.000
7.	MONTEIRO	Benedita	 CAGPD	7.450	7.500	1.000		15.950
8.	COSTA	Iara	 AGCM	7.400	7.350	1.150		15.900
9.	ALBUQUERQUE	Pilar	 ACG	7.250	7.150	1.150		15.550
10.	OLIVEIRA	Maria Clara	 ACG	7.300	7.100	1.050		15.450
11.	BRITO	Inês	 ARLAV	7.000	7.050	1.150		15.200
12.	GONÇALVES	Sofia	 CDG	7.150	6.850	0.750		14.750
13.	CUNHA	Lara	 ACG	6.950	6.700	1.050		14.700
14.	ACHANDO	Matilde	 ARLAV	6.900	6.500	1.000		14.400
15.	MORAIS	Constança	 ARLAV	6.400	6.625	1.000		14.025
16.	NSUE	Mariana	 ARLAV	6.350	6.750	0.750		13.850
17.	NUNES	Maria	 AGJC	6.600	6.350	0.600		13.550
18.	VELOSA	Kiana	 AGJC	5.750	6.050	0.300		12.100
19.	VELOSA	Kátia	 AGJC	5.300	5.600	0.050	-1.000	9.950



Campeonato Nacional de Ginástica Aeróbica *Event subtitle*
Individual – IF INI – Qualification



			E1	E2	E3	E4	E	A1	A2	A3	A4	A	D9-10	D	P.D	P.CJP	P.L	P	Total
1.	PÁSCOA	Carolina		8.4	7.5	7.6	7.6	7.600	7.7	7.6	7.6	7.6	7.600	2.3	1.150				16.350
2.	MOURA	Maria		7.8	7.3	7.5	7.6	7.550	7.5	7.6	7.6	7.9	7.600	2.3	1.150				16.300
3.	MEDEIROS	Gabriela		7.7	7.5	7.5	7.3	7.500	7.3	7.7	7.7	8.0	7.700	1.9	0.950				16.150
4.	COSTA	Ivana		7.4	7.8	7.6	7.4	7.500	7.4	7.5	7.4	7.8	7.450	2.3	1.150				16.100
5.	MACHADO	Carolina		8.3	7.3	7.5	7.5	7.500	7.5	7.2	7.3	7.5	7.400	2.3	1.150				16.050
6.	LUCAS	Beatriz		7.6	7.7	7.4	7.5	7.550	7.4	7.2	7.6	7.0	7.300	2.3	1.150				16.000
7.	MONTEIRO	Benedita		7.8	7.3	7.4	7.5	7.450	7.5	7.5	7.3	7.6	7.500	2.0	1.000				15.950
8.	COSTA	Iara		7.0	7.5	7.6	7.3	7.400	7.6	7.5	7.2	7.2	7.350	2.3	1.150				15.900
9.	ALBUQUERQUE	Pilar		7.6	7.2	7.3	7.1	7.250	7.4	7.1	7.1	7.2	7.150	2.3	1.150				15.550
10.	OLIVEIRA	Maria Clara		7.6	7.1	7.3	7.3	7.300	7.0	7.5	7.2	6.9	7.100	2.1	1.050				15.450
11.	BRITO	Inês		7.0	7.0	6.9	7.0	7.000	7.1	6.8	7.1	7.0	7.050	2.3	1.150				15.200
12.	GONÇALVES	Sofia		7.5	7.1	6.6	7.2	7.150	6.4	7.0	7.0	6.7	6.850	1.5	0.750				14.750
13.	CUNHA	Lara		6.9	7.1	6.9	7.0	6.950	6.9	7.0	6.3	6.5	6.700	2.1	1.050				14.700
14.	ACHANDO	Matilde		7.3	6.9	6.6	6.9	6.900	6.9	6.5	6.5	6.3	6.500	2.0	1.000				14.400
15.	MORAIS	Constança		5.7	6.4	6.6	6.4	6.400	6.9	6.3	7.0	6.3	6.625	2.0	1.000				14.025
16.	NSUE	Mariana		5.7	6.4	6.3	6.4	6.350	6.7	6.8	6.8	6.2	6.750	1.5	0.750				13.850
17.	NUNES	Maria		7.0	6.6	6.2	6.6	6.600	6.4	6.8	6.3	6.3	6.350	1.2	0.600				13.550
18.	VELOSA	Kiana		4.9	5.5	6.0	6.1	5.750	5.8	6.0	6.2	6.1	6.050	0.6	0.300				12.100
19.	VELOSA	Kátia		4.6	5.0	5.9	5.7	5.300	5.7	5.6	5.6	5.4	5.600	0.1	0.050	1.000		-1.000	9.950







Campeonato Nacional de Ginástica Aeróbica *Event subtitle* Mixed pairs – PM INI

Group 1

1. T17	IND	(M)	REIS	Miguel	–		ACG
		(F)	CUNHA	Lara	–		ACG





			E	A	D	P	Total
1.	REIS Miguel	 ACG	6.800	6.750	0.950		14.500
	CUNHA Lara	 ACG					



Campeonato Nacional de Ginástica Aeróbica *Event subtitle*

Mixed pairs – PM INI – Qualification
















			E1	E2	E3	E4	E	A1	A2	A3	A4	A	D9-10	D	P. D	P. CJP	P. L	P	Total
1.	REIS Miguel	 ACG	6.9	7.0	6.5	6.7	6.800	6.8	7.0	6.7	6.3	6.750	1.9	0.950					14.500
	CUNHA Lara	 ACG																	



Group 1






1. IND	(F)	COSTA	Iara	–		AGCM
	(F)	COSTA	Ivana	–		AGCM
	(F)	PÁSCOA	Carolina	–		AGCM
2. IND	(F)	MACHADO	Carolina	–		CAGPD
	(F)	MOURA	Maria	–		CAGPD
	(F)	MEDEIROS	Gabriela	–		CAGPD
3. IND	(F)	ACHANDO	Matilde	–		ARLAV
	(F)	NSUÉ	Mariana	–		ARLAV
	(F)	BRITO	Inês	–		ARLAV
4. IND	(F)	VELOSA	Kátia	–		AGJC
	(F)	VELOSA	Kiana	–		AGJC
	(F)	NUNES	Maria	–		AGJC
5. T17 IND	(M)	REIS	Miguel	–		ACG
	(F)	CUNHA	Lara	–		ACG
	(F)	ALBUQUERQUE	Pilar	–		ACG


				E	A	D	P	Total
1.	COSTA	Iara	 AGCM	7.450	7.550	1.150		16.150
	COSTA	Ivana	 AGCM					
	PÁSCOA	Carolina	 AGCM					
2.	REIS	Miguel	 ACG	6.450	6.950	1.150		14.550
	CUNHA	Lara	 ACG					
	ALBUQUERQUE	Pilar	 ACG					
3.	MACHADO	Carolina	 CAGPD	6.300	6.950	1.050		14.300
	MOURA	Maria	 CAGPD					
	MEDEIROS	Gabriela	 CAGPD					
4.	ACHANDO	Matilde	 ARLAV	6.250	6.650	0.900		13.800
	NSUÉ	Mariana	 ARLAV					
	BRITO	Inês	 ARLAV					
5.	VELOSA	Kátia	 AGJC	5.250	6.000	0.050		11.300
	VELOSA	Kiana	 AGJC					
	NUNES	Maria	 AGJC					








			E1	E2	E3	E4	E	A1	A2	A3	A4	A	D9-10	D	P. D	P. CJP	P. L	P	Total
1.	COSTA COSTA PÁSCOA	Iara Ivana Carolina	 AGCM  AGCM  AGCM	6.9	7.5	7.5	7.4	7.450	7.2	7.7	7.4	7.7	7.550	2.3	1.150				16.150
2.	REIS CUNHA ALBUQUERQUE	Miguel Lara Pilar	 ACG  ACG  ACG	6.3	6.5	7.2	6.4	6.450	6.9	7.0	7.1	6.5	6.950	2.3	1.150				14.550
3.	MACHADO MOURA MEDEIROS	Carolina Maria Gabriela	 CAGPD  CAGPD  CAGPD	5.8	6.3	6.5	6.3	6.300	7.4	7.5	6.7	6.2	6.950	2.1	1.050				14.300
4.	ACHANDO NSUÉ BRITO	Matilde Mariana Inês	 ARLAV  ARLAV  ARLAV	5.8	6.0	6.5	6.6	6.250	6.7	6.5	6.7	6.6	6.650	1.8	0.900				13.800
5.	VELOSA VELOSA NUNES	Kátia Kiana Maria	 AGJC  AGJC  AGJC	5.1	4.5	6.4	5.4	5.250	6.3	5.7	6.1	5.9	6.000	0.1	0.050				11.300









Group 1

1. IND	(F)	MORAIS	Constança	–		ARLAV
	(F)	ACHANDO	Matilde	–		ARLAV
	(F)	NSUÉ	Mariana	–		ARLAV
	(F)	BRITO	Inês	–		ARLAV
	(F)	ANTUNES	Leonor	–		ARLAV

			E	A	D	P	Total
1.	MORAIS	Constança	 ARLAV	6.450	6.650	0.600	13.700
	ACHANDO	Matilde	 ARLAV				
	NSUÉ	Mariana	 ARLAV				
	BRITO	Inês	 ARLAV				
	ANTUNES	Leonor	 ARLAV				

			E1	E2	E3	E4	E	A1	A2	A3	A4	A	D9-10	D	P. D	P. CJP	P. L	P	Total
1.	MORAIS Constança		6.4	6.1	6.6	6.5	6.450	7.0	6.5	6.8	6.3	6.650	1.2	0.600					13.700
	ACHANDO Matilde	ARLAV																	
	NSUÉ Mariana																		
	BRITO Inês	ARLAV																	
	ANTUNES Leonor																		
		ARLAV																	
																			
		ARLAV																	
																			
		ARLAV																	

Team Score					E	A	D	P	Total
1. T17	59.700		ACG	ALBUQUERQUE Pilar	7.250	7.150	1.150		15.550
1. T17	59.700		ACG	REIS Miguel	6.900	7.050	1.150		15.100
1. T17	59.700		ACG	REIS Miguel	6.450	6.950	1.150		14.550
			ACG	CUNHA Lara					
			ACG	ALBUQUERQUE Pilar					
1. T17	59.700		ACG	REIS Miguel	6.800	6.750	0.950		14.500
			ACG	CUNHA Lara					

Team	Score	E1	E2	E3	E4	E	A1	A2	A3	A4	A	D9-10	D	P. D	P. CJP	P. L	P	Total
T17	1. 59.700 ACG		ALBUQUERQUE	Pilar	7.6	7.2	7.3	7.1	7.250	7.4	7.1	7.1	7.2	7.150	2.3	1.150		15.550
T17	1. 59.700 ACG		REIS	Miguel	7.1	6.8	6.8	7.0	6.900	6.9	7.4	7.2	6.6	7.050	2.3	1.150		15.100
T17	1. 59.700 ACG ACG ACG ACG	   	REIS CUNHA ALBUQUERQUE	Miguel Lara Pilar	6.3	6.5	7.2	6.4	6.450	6.9	7.0	7.1	6.5	6.950	2.3	1.150		14.550
T17	1. 59.700 ACG ACG	 	REIS CUNHA	Miguel Lara	6.9	7.0	6.5	6.7	6.800	6.8	7.0	6.7	6.3	6.750	1.9	0.950		14.500



Campeonato Nacional de Ginástica Aeróbica *Event subtitle* Individual – IM JUV


Group 1

1. T19 IND (M) MEDEIROS Martim –  CAGPD





Campeonato Nacional de Ginástica Aeróbica *Event subtitle* Individual – IM JUV – Qualification


			E	A	D	P	Total
1.	MEDEIROS Martim	 CAGPD	7.200	7.500	1.400		16.100





Campeonato Nacional de Ginástica Aeróbica *Event subtitle*




























Individual – IM JUV – Qualification

		E1	E2	E3	E4	E	A1	A2	A3	A4	A	D9-10	D	P.D	P.CJP	P.L	P	Total
1.	MEDEIROS Martim	7.2	7.3	7.2		7.200	7.4	7.5	7.5		7.500	2.8	1.400					16.100
	 CAGPD																	



Group 1

1. IND	(F)	SOUSA	Matilde	–		CDG	
2. IND	(F)	DOMINGOS	Julia	–		ACG	
3. IND	(F)	CRUZ	Filipa	–		A4G	
4. IND	(F)	COSTA	Diana	–		CDG	
5. IND	(F)	SOUSA	Ana Beatriz	–		A4G	
6. IND	(F)	BRITO	Margarida	–		CDG	
7. IND	(F)	BALREIRA	Mafalda	–		A4G	
8. IND	(F)	PIRES	Camila	–		CAGPD	
9. IND	(F)	ALMEIDA	Maria Beatriz	–		A4G	
10. IND	(F)	CONCEIÇÃO	Maria	–		ACG	
11. IND	(F)	NEVES	Beatriz	–		AgCC	
12. IND	(F)	GOES	Margarida	–		CAGPD	
13. IND	(F)	PEREIRA	Francisca	–		AgCC	
14. IND	(F)	PARREIRAL	Irene	–		ACG	
15. IND	(F)	MOUTINHO	Miriam	–		CAGPD	
16. T19	IND	(F)	AMARAL	Sofia	–		CAGPD
17. IND	(F)	BORREGO	Matilde	–		URD	
18. IND	(F)	ALVES	Beatriz	–		AgCC	
19. IND	(F)	SUCENA	Maria Francisca	–		A4G	
20. IND	(F)	PEREIRA	Julia	–		ACG	
21. T18	IND	(F)	MATOS	Rafaela	–		ACG
22. IND	(F)	YANENKO	Angelica	–		A4G	
23. IND	(F)	BRITO	Rafaela	–		URD	
24. IND	(F)	LOPES	Francisca	–		URD	
25. IND	(F)	MARINHO	Beatriz	–		AMR8J	
26. IND	(F)	SOARES	Catarina	–		ACG	
27. IND	(F)	DABIJA	Ilinca	–		AGCM	



				E	A	D	P	Total
1.	SOUSA	Ana Beatriz	 A4G	8.000	8.100	1.750		17.850
2.	BRITO	Rafaela	 URD	7.800	8.100	1.750		17.650
3.	BORREGO	Matilde	 URD	7.900	8.000	1.650		17.550
4.	AMARAL	Sofia	 CAGPD	7.400	8.000	1.650		17.050
5.	PARREIRAL	Irene	 ACG	7.700	7.600	1.700		17.000
6.	PIRES	Camila	 CAGPD	7.600	7.600	1.650		16.850
7.	MATOS	Rafaela	 ACG	7.500	7.500	1.750		16.750
8.	BALREIRA	Mafalda	 A4G	7.500	7.600	1.600		16.700
9.	LOPES	Francisca	 URD	7.400	7.600	1.500		16.500
10.	MARINHO	Beatriz	 AMR8J	7.300	7.400	1.550		16.250
11.	MOUTINHO	Miriam	 CAGPD	7.200	7.300	1.750		16.250
12.	YANENKO	Angelica	 A4G	7.400	7.300	1.450		16.150
13.	GOES	Margarida	 CAGPD	7.200	7.300	1.350		15.850
14.	SOARES	Catarina	 ACG	6.600	7.600	1.650		15.850
15.	SUCENA	Maria Francisca	 A4G	7.100	7.300	1.300		15.700
16.	DABIJA	Ilinca	 AGCM	6.600	7.700	1.100		15.400
17.	CONCEIÇÃO	Maria	 ACG	6.500	7.500	1.350		15.350
18.	CRUZ	Filipa	 A4G	6.800	7.200	1.150		15.150
19.	PEREIRA	Julia	 ACG	6.400	7.300	1.250		14.950
20.	ALMEIDA	Maria Beatriz	 A4G	6.500	7.300	1.100		14.900
21.	NEVES	Beatriz	 AgCC	6.200	7.000	1.350		14.550
22.	PEREIRA	Francisca	 AgCC	6.400	7.100	1.150	-0.500	14.150
23.	ALVES	Beatriz	 AgCC	5.700	7.100	1.100		13.900
24.	SOUSA	Matilde	 CDG					∅
24.	DOMINGOS	Julia	 ACG					∅
24.	COSTA	Diana	 CDG					∅
24.	BRITO	Margarida	 CDG					∅



Campeonato Nacional de Ginástica Aeróbica *Event subtitle*
Individual – IF JUV – Qualification

				E1	E2	E3	E4	E	A1	A2	A3	A4	A	D9-10	D	P. D	P. CJP	P. L	P	Total
1.	SOUSA	Ana Beatriz	A4G	7.9	8.0	8.1		8.000	8.1	7.8	8.1		8.100	3.5	1.750					17.850
2.	BRITO	Rafaela	URD	7.6	7.8	7.9		7.800	8.2	8.0	8.1		8.100	3.5	1.750					17.650
3.	BORREGO	Matilde	URD	7.9	7.7	7.9		7.900	8.1	7.9	8.0		8.000	3.3	1.650					17.550
4.	AMARAL	Sofia	CAGPD	7.0	7.4	8.0		7.400	8.0	8.1	7.9		8.000	3.3	1.650					17.050
5.	PARREIRAL	Irene	ACG	7.4	7.8	7.7		7.700	7.6	7.6	7.6		7.600	3.4	1.700					17.000
6.	PIRES	Camila	CAGPD	7.3	7.6	7.8		7.600	7.6	7.6	7.6		7.600	3.3	1.650					16.850
7.	MATOS	Rafaela	ACG	7.0	7.5	7.6		7.500	7.4	7.5	7.7		7.500	3.5	1.750					16.750
8.	BALREIRA	Mafalda	A4G	7.1	7.5	7.6		7.500	7.8	7.4	7.6		7.600	3.2	1.600					16.700
9.	LOPES	Francisca	URD	7.2	7.4	7.4		7.400	7.8	7.6	7.6		7.600	3.0	1.500					16.500
10.	MARINHO	Beatriz	AMR8J	7.6	7.3	7.3		7.300	7.5	7.4	7.4		7.400	3.1	1.550					16.250
11.	MOUTINHO	Miriam	CAGPD	7.2	6.7	7.3		7.200	7.3	7.2	7.5		7.300	3.5	1.750					16.250
12.	YANENKO	Angelica	A4G	7.4	7.6	7.2		7.400	7.5	7.2	7.3		7.300	2.9	1.450					16.150
13.	GOES	Margarida	CAGPD	7.2	7.2	7.5		7.200	7.4	7.2	7.3		7.300	2.7	1.350					15.850
14.	SOARES	Catarina	ACG	6.6	6.5	7.2		6.600	7.6	7.6	7.6		7.600	3.3	1.650					15.850
15.	SUCENA	Maria Francisca	A4G	7.0	7.1	7.3		7.100	7.3	7.3	7.7		7.300	2.6	1.300					15.700
16.	DABIJA	Ilinca	AGCM	6.6	6.7	6.4		6.600	7.7	7.7	7.8		7.700	2.2	1.100					15.400
17.	CONCEIÇÃO	Maria	ACG	6.6	6.5	6.5		6.500	7.4	7.5	7.6		7.500	2.7	1.350					15.350
18.	CRUZ	Filipa	A4G	6.3	6.9	6.8		6.800	7.3	7.2	7.2		7.200	2.3	1.150					15.150
19.	PEREIRA	Julia	ACG	6.2	6.4	7.0		6.400	6.7	7.4	7.3		7.300	2.5	1.250					14.950
20.	ALMEIDA	Maria Beatriz	A4G	6.5	6.5	6.4		6.500	7.1	7.3	7.5		7.300	2.2	1.100					14.900
21.	NEVES	Beatriz	AgCC	6.0	6.2	6.4		6.200	6.5	7.0	7.1		7.000	2.7	1.350					14.550
22.	PEREIRA	Francisca	AgCC	6.4	6.5	6.4		6.400	6.8	7.1	7.4		7.100	2.3	1.150	0.500		-0.500		14.150
23.	ALVES	Beatriz	AgCC	5.6	5.7	6.5		5.700	7.0	7.8	7.1		7.100	2.2	1.100					13.900



			E1	E2	E3	E4	E	A1	A2	A3	A4	A	D9-10	D	P.D	P.CJP	P.L	P	Total
24.	SOUSA	Matilde																	0
24.	DOMINGOS	Julia																	0
24.	COSTA	Diana																	0
24.	BRITO	Margarida																	0







Campeonato Nacional de Ginástica Aeróbica *Event subtitle* Mixed pairs – PM JUV

Group 1

1. IND	(M)	MEDEIROS Martim	–		CAGPD
	(F)	GOES Margarida	–		CAGPD





				E	A	D	P	Total
1.	MEDEIROS	Martim	 CAGPD	7.100	7.600	1.300		16.000
	GOES	Margarida	 CAGPD					



Campeonato Nacional de Ginástica Aeróbica *Event subtitle*

Mixed pairs – PM JUV – Qualification




			E1	E2	E3	E4	E	A1	A2	A3	A4	A	D9-10	D	P. D	P. CJP	P. L	P	Total
1.	MEDEIROS Martim		7.1	8.0	7.0		7.100	7.6	8.0	7.5		7.600	2.6	1.300					16.000
	GOES Margarida																		
		CAGPD																	

































Group 1

1. IND	(F)	SOARES	Catarina	–		ACG
	(F)	DOMINGOS	Julia	–		ACG
	(F)	CONCEIÇÃO	Maria	–		ACG
2. IND	(F)	BORREGO	Matilde	–		URD
	(F)	BRITO	Rafaela	–		URD
	(F)	LOPES	Francisca	–		URD
3. IND	(F)	CABRAL	Mara	–		CAGPD
	(F)	FERREIRA	Matilde	–		CAGPD
	(F)	CORDEIRO	Matilde	–		CAGPD
4. IND	(F)	BRITO	Margarida	–		CDG
	(F)	COSTA	Diana	–		CDG
	(F)	SOUSA	Matilde	–		CDG
5. IND	(F)	SOUSA	Ana Beatriz	–		A4G
	(F)	BALREIRA	Mafalda	–		A4G
	(F)	SUCENA	M ^a Francisca	–		A4G
6. IND	(F)	ALVES	Beatriz	–		AgCC
	(F)	PEREIRA	Francisca	–		AgCC
	(F)	NEVES	Beatriz	–		AgCC
7. T19 IND	(F)	AMARAL	Sofia	–		CAGPD
	(F)	MOUTINHO	Miriam	–		CAGPD
	(F)	PIRES	Camila	–		CAGPD
8. IND	(F)	YANENKO	Angelica	–		A4G
	(F)	ALMEIDA	M ^a Beatriz	–		A4G
	(F)	CRUZ	Filipa	–		A4G
9. IND	(F)	REIS	Joana	–		CAGPD
	(F)	AMARAL	Maria	–		CAGPD
	(F)	SILVEIRA	Eduarda	–		CAGPD





Group 1

10. T18 IND	(F)	PARREIRAL	Irene	—		ACG
	(F)	MATOS	Rafaela	—		ACG
	(F)	PEREIRA	Julia	—		ACG

















				E	A	D	P	Total
1.	SOUSA Ana Beatriz		A4G	7.200	8.000	1.600		16.800
	BALREIRA Mafalda		A4G					
	SUCENA M ^a Francisca		A4G					
2.	CABRAL Mara		CAGPD	7.300	7.600	1.450		16.350
	FERREIRA Matilde		CAGPD					
	CORDEIRO Matilde		CAGPD					
3.	AMARAL Sofia		CAGPD	7.100	7.700	1.500		16.300
	MOUTINHO Miriam		CAGPD					
	PIRES Camila		CAGPD					
4.	BORREGO Matilde		URD	7.400	7.500	1.300	-0.500	15.700
	BRITO Rafaela		URD					
	LOPES Francisca		URD					
5.	PARREIRAL Irene		ACG	7.000	7.400	1.450	-0.200	15.650
	MATOS Rafaela		ACG					
	PEREIRA Julia		ACG					
6.	YANENKO Angelica		A4G	6.700	7.500	1.150		15.350
	ALMEIDA M ^a Beatriz		A4G					
	CRUZ Filipa		A4G					
7.	ALVES Beatriz		AgCC	6.500	7.500	1.050		15.050
	PEREIRA Francisca		AgCC					
	NEVES Beatriz		AgCC					
8.	BRITO Margarida		CDG	5.300	6.800	0.700		12.800
	COSTA Diana		CDG					
	SOUSA Matilde		CDG					
9.	SOARES Catarina		ACG					∅
	DOMINGOS Julia		ACG					
	CONCEIÇÃO Maria		ACG					
9.	REIS Joana		CAGPD					∅
	AMARAL Maria		CAGPD					
	SILVEIRA Eduarda		CAGPD					


















			E1	E2	E3	E4	E	A1	A2	A3	A4	A	D9-10	D	P.D	P.CJP	P.L	P	Total
1.	SOUSA Ana		7.2	7.4	7.2		7.200	8.2	7.6	8.0		8.000	3.2	1.600					16.800
	BALREIRA Beatriz	A4G																	
	SUCENA Mafalda																		
	Mª Francisca	A4G																	
		A4G																	
2.	CABRAL Mara		6.9	7.3	7.3		7.300	8.0	7.5	7.6		7.600	2.9	1.450					16.350
	FERREIRA Matilde	CAGPD																	
	CORDEIRO Matilde																		
		CAGPD																	
		CAGPD																	
3.	AMARAL Sofia		7.2	7.1	7.1		7.100	7.9	7.7	7.7		7.700	3.0	1.500					16.300
	MOUTINHO Miriam	CAGPD																	
	PIRES Camila																		
		CAGPD																	
		CAGPD																	
4.	BORREGO Matilde		7.4	7.5	6.5		7.400	7.8	7.3	7.5		7.500	2.6	1.300	0.500			-0.500	15.700
	BRITO Rafaela	URD																	
	LOPES Francisca																		
		URD																	
		URD																	
5.	PARREIRAL Irene		5.9	7.0	7.0		7.000	6.9	7.4	7.5		7.400	2.9	1.450		0.200		-0.200	15.650
	MATOS Rafaela	ACG																	
	PEREIRA Julia																		
		ACG																	
		ACG																	
6.	YANENKO Angelica		6.0	6.7	6.8		6.700	7.0	7.5	7.5		7.500	2.3	1.150					15.350
	ALMEIDA Mª	A4G																	
	CRUZ Beatriz																		
	Filipa	A4G																	
																			
		A4G																	
7.	ALVES Beatriz		5.9	6.7	6.5		6.500	6.7	7.5	7.6		7.500	2.1	1.050					15.050
	PEREIRA Francisca	AgCC																	
	NEVES Beatriz																		
		AgCC																	
																			
		AgCC																	
8.	BRITO Margarida		5.0	5.3	6.4		5.300	5.9	7.1	6.8		6.800	1.4	0.700					12.800
	COSTA Diana	CDG																	
	SOUSA Matilde																		
		CDG																	
																			
		CDG																	
9.	SOARES Catarina																		∅
	DOMINGOS Julia	ACG																	
	CONCEIÇÃO Maria																		
		ACG																	
																			
		ACG																	

			E1	E2	E3	E4	E	A1	A2	A3	A4	A	D9-10	D	P.D	P.CJP	P.L	P	Total
9.	REIS	Joana																	
	AMARAL	Maria																	
	SILVEIRA	Eduarda																	
																			
																			0

Group 1

1. T19 IND	(F)	FERREIRA	Matilde	–		CAGPD
	(F)	CABRAL	Mara	–		CAGPD
	(F)	CORDEIRO	Matilde	–		CAGPD
	(F)	REIS	Joana	–		CAGPD
	(F)	AMARAL	Maria	–		CAGPD
2. T18 IND	(F)	SOARES	Catarina	–		ACG
	(F)	PEREIRA	Julia	–		ACG
	(F)	CONCEIÇÃO	Maria	–		ACG
	(F)	PARREIRAL	Irene	–		ACG
	(F)	MATOS	Rafaela	–		ACG
3. IND	(F)	SOUSA	Ana Beatriz	–		A4G
	(F)	BALREIRA	Mafalda	–		A4G
	(F)	SUCENA	M ^a Francisca	–		A4G
	(F)	YANENKO	Angelica	–		A4G
	(F)	ALMEIDA	M ^a Beatriz	–		A4G

















				E	A	D	P	Total
1.	SOUSA	Ana Beatriz	 A4G	7.700	8.100	1.400		17.200
	BALREIRA	Mafalda	 A4G					
	SUCENA	M ^a Francisca	 A4G					
	YANENKO	Angelica	 A4G					
	ALMEIDA	M ^a Beatriz	 A4G					
2.	FERREIRA	Matilde	 CAGPD	7.400	8.100	1.500		17.000
	CABRAL	Mara	 CAGPD					
	CORDEIRO	Matilde	 CAGPD					
	REIS	Joana	 CAGPD					
	AMARAL	Maria	 CAGPD					
3.	SOARES	Catarina	 ACG	6.800	7.900	1.400		16.100
	PEREIRA	Julia	 ACG					
	CONCEIÇÃO	Maria	 ACG					
	PARREIRAL	Irene	 ACG					
	MATOS	Rafaela	 ACG					
























			E1	E2	E3	E4	E	A1	A2	A3	A4	A	D9-10	D	P. D	P. CJP	P. L	P	Total
1.	SOUSA Ana		7.7	7.7	7.0		7.700	8.3	8.1	7.9		8.100	2.8	1.400					17.200
	BALREIRA Beatriz	A4G																	
	SUCENA Mafalda																		
	YANENKO M ^a	A4G																	
	ALMEIDA Francisca																		
	Angelica	A4G																	
	M ^a																		
	Beatriz	A4G																	
																			
		A4G																	
2.	FERREIRA Matilde		7.4	7.5	7.3		7.400	8.1	8.2	7.9		8.100	3.0	1.500					17.000
	CABRAL Mara	CAGPD																	
	CORDEIRO Matilde																		
	REIS Joana	CAGPD																	
	AMARAL Maria																		
		CAGPD																	
																			
		CAGPD																	
																			
		CAGPD																	
																			
		CAGPD																	
3.	SOARES Catarina		6.8	7.3	6.8		6.800	7.9	8.0	7.7		7.900	2.8	1.400					16.100
	PEREIRA Julia	ACG																	
	CONCEIÇÃO Maria																		
	PARREIRAL Irene	ACG																	
	MATOS Rafaela																		
		ACG																	
																			
		ACG																	
																			
		ACG																	
																			
		ACG																	






























Group 1

1. IND	(F)	CORDEIRO	Matilde	–		CAGPD
	(F)	REIS	Joana	–		CAGPD
	(F)	AMARAL	Maria	–		CAGPD
	(F)	SILVEIRA	Eduarda	–		CAGPD
	(F)	RESENDES	Maria	–		CAGPD
	(F)	PERES	Diana	–		CAGPD
	(F)	FERREIRA	Matilde	–		CAGPD
	(F)	CABRAL	Mara	–		CAGPD
2. T18 IND	(F)	FERREIRA	Gabriela	–		ACG
	(F)	HENRIQUES	Carolina	–		ACG
	(F)	SOARES	Catarina	–		ACG
	(F)	PARREIRAL	Irene	–		ACG
	(F)	CONCEIÇÃO	Maria	–		ACG
	(F)	PEREIRA	Julia	–		ACG
	(F)	BATISTA	Leticia	–		ACG
	(F)	LARANJO	Isabel	–		ACG

				E	A	D	P	Total
1.	CORDEIRO	Matilde	 CAGPD	7.100	7.800			14.900
	REIS	Joana	 CAGPD					
	AMARAL	Maria	 CAGPD					
	SILVEIRA	Eduarda	 CAGPD					
	RESENDES	Maria	 CAGPD					
	PERES	Diana	 CAGPD					
	FERREIRA	Matilde	 CAGPD					
	CABRAL	Mara	 CAGPD					
2.	FERREIRA	Gabriela	 ACG	6.800	7.700			14.500
	HENRIQUES	Carolina	 ACG					
	SOARES	Catarina	 ACG					
	PARREIRAL	Irene	 ACG					
	CONCEIÇÃO	Maria	 ACG					
	PEREIRA	Julia	 ACG					
	BATISTA	Leticia	 ACG					
	LARANJO	Isabel	 ACG					

			E1	E2	E3	E4	E	A1	A2	A3	A4	A	D9-10	D	P. D	P. CJP	P. L	P	Total	
1.	CORDEIRO	Matilde		7.0	7.1	7.2		7.100	7.8	8.1	7.7		7.800							14.900
	REIS	Joana	CAGPD																	
	AMARAL	Maria																		
	SILVEIRA	Eduarda	CAGPD																	
	RESENDES	Maria																		
	PERES	Diana	CAGPD																	
	FERREIRA	Matilde																		
	CABRAL	Mara	CAGPD																	
																				
			CAGPD																	
																				
			CAGPD																	
																				
			CAGPD																	
																				
			CAGPD																	
2.	FERREIRA	Gabriela		6.8	7.1	6.8		6.800	7.7	7.9	7.6		7.700							14.500
	HENRIQUES	Carolina	ACG																	
	SOARES	Catarina																		
	PARREIRAL	Irene	ACG																	
	CONCEIÇÃO	Maria																		
	PEREIRA	Julia	ACG																	
	BATISTA	Leticia																		
	LARANJO	Isabel	ACG																	
																				
			ACG																	
																				
			ACG																	
																				
			ACG																	
																				
			ACG																	




	Team Score				E	A	D	P	Total
1. T19	66.450		CAGPD	AMARAL Sofia	7.400	8.000	1.650		17.050
1. T19	66.450		CAGPD	FERREIRA Matilde	7.400	8.100	1.500		17.000
			CAGPD	CABRAL Mara					
			CAGPD	CORDEIRO Matilde					
			CAGPD	REIS Joana					
			CAGPD	AMARAL Maria					
1. T19	66.450		CAGPD	AMARAL Sofia	7.100	7.700	1.500		16.300
			CAGPD	MOUTINHO Miriam					
			CAGPD	PIRES Camila					
1. T19	66.450		CAGPD	MEDEIROS Martim	7.200	7.500	1.400		16.100
2. T18	63.000		ACG	MATOS Rafaela	7.500	7.500	1.750		16.750
2. T18	63.000		ACG	SOARES Catarina	6.800	7.900	1.400		16.100
			ACG	PEREIRA Julia					
			ACG	CONCEIÇÃO Maria					
			ACG	PARREIRAL Irene					
			ACG	MATOS Rafaela					
2. T18	63.000		ACG	PARREIRAL Irene	7.000	7.400	1.450	-0.200	15.650
			ACG	MATOS Rafaela					
			ACG	PEREIRA Julia					
2. T18	63.000		ACG	FERREIRA Gabriela	6.800	7.700			14.500
			ACG	HENRIQUES Carolina					
			ACG	SOARES Catarina					
			ACG	DOMINGOS Julia					
			ACG	CONCEIÇÃO Maria					
			ACG	PEREIRA Julia					
			ACG	BATISTA Leticia					
			ACG	LARANJO Isabel					

Team	Score			E1	E2	E3	E4	E	A1	A2	A3	A4	A	D9-10	D	P. D	P. CJP	P. L	P	Total
T19	1. 66.450	 CAGPD	AMARAL Sofia	7.0	7.4	8.0		7.400	8.0	8.1	7.9		8.000	3.3	1.650					17.050
T19	1. 66.450	 CAGPD	FERREIRA Matilde	7.4	7.5	7.3		7.400	8.1	8.2	7.9		8.100	3.0	1.500					17.000
		 CAGPD	CABRAL Mara																	
		 CAGPD	CORDEIRO Matilde																	
		 CAGPD	REIS Joana																	
		 CAGPD	AMARAL Maria																	
T19	1. 66.450	 CAGPD	AMARAL Sofia	7.2	7.1	7.1		7.100	7.9	7.7	7.7		7.700	3.0	1.500					16.300
		 CAGPD	MOUTINHO Miriam																	
		 CAGPD	PIRES Camila																	
T19	1. 66.450	 CAGPD	MEDEIROS Martim	7.2	7.3	7.2		7.200	7.4	7.5	7.5		7.500	2.8	1.400					16.100
T18	2. 63.000	 ACG	MATOS Rafaela	7.0	7.5	7.6		7.500	7.4	7.5	7.7		7.500	3.5	1.750					16.750
T18	2. 63.000	 ACG	SOARES Catarina	6.8	7.3	6.8		6.800	7.9	8.0	7.7		7.900	2.8	1.400					16.100
		 ACG	PEREIRA Julia																	
		 ACG	CONCEIÇÃO Maria																	
		 ACG	PARREIRAL Irene																	
		 ACG	MATOS Rafaela																	
T18	2. 63.000	 ACG	PARREIRAL Irene	5.9	7.0	7.0		7.000	6.9	7.4	7.5		7.400	2.9	1.450	0.200		-0.200		15.650
		 ACG	MATOS Rafaela																	
		 ACG	PEREIRA Julia																	
T18	2. 63.000	 ACG	FERREIRA Gabriela	6.8	7.1	6.8		6.800	7.7	7.9	7.6		7.700							14.500
		 ACG	HENRIQUES Carolina																	
		 ACG	SOARES Catarina																	
		 ACG	DOMINGOS Julia																	
		 ACG	CONCEIÇÃO Maria																	
		 ACG	PEREIRA Julia																	
		 ACG	BATISTA Leticia																	
		 ACG	LARANJO Isabel																	
		 ACG																		
		 ACG																		






Campeonato Nacional de Ginástica Aeróbica *Event subtitle* Individual – IF JUN

Group 1

1. IND	(F)	FARIA	Leonor	–		AGCM
2. IND	(F)	MARTINS	Ana Rita	–		AGCM
3. IND	(F)	BRITO	Leonie	–		ABGC



















				E	A	D	P	Total
1.	FARIA	Leonor	 AGCM	7.550	7.650	2.150	-0.200	17.150
2.	MARTINS	Ana Rita	 AGCM	7.100	7.300	1.600	-0.500	15.500
3.	BRITO	Leonie	 ABGC	7.050	7.150	1.250		15.450

			E1	E2	E3	E4	E	A1	A2	A3	A4	A	D9-10	D	P.D	P.CJP	P.L	P	Total
1.	FARIA	Leonor		7.0	8.0	7.5	7.6	7.550	7.7	7.8	7.6	7.3	7.650	4.3	2.150		0.200	-0.200	17.150
			AGCM																
2.	MARTINS	Ana Rita		6.5	7.3	7.2	7.0	7.100	7.3	7.3	7.4	7.0	7.300	3.2	1.600	0.500		-0.500	15.500
			AGCM																
3.	BRITO	Leonie		6.3	7.0	7.1	7.1	7.050	7.2	7.2	7.1	6.9	7.150	2.5	1.250				15.450
			ABGC																

Group 1









1. T21 IND	(F)	MOURA	Marta	–		ACG
	(F)	RODRIGUES	Maria	–		ACG
	(F)	GUI TERRES	Inês	–		ACG
	(F)	LOUREIRO	Sofia	–		ACG
	(F)	LAGES	Mariana	–		ACG
	(F)	MELO	Maria	–		ACG
	(F)	GONÇALVES	Sofia	–		ACG
	(F)	MACHADO	Inês	–		ACG
2. IND	(M)	RESENDES	Manuel	–		CAGPD
	(F)	CABRAL	Teresa	–		CAGPD
	(F)	CYMBRON	Matilde	–		CAGPD
	(F)	MACEDO	Filipa	–		CAGPD
	(F)	ALVES	Júlia	–		CAGPD
	(F)	OLIVEIRA	Letícia	–		CAGPD
	(F)	ALMEIDA	Nádia	–		URD
	(F)	SANTOS	M ^a Rita	–		URD

				E	A	D	P	Total
1.	MOURA	Marta	 ACG	7.350	7.650			15.000
	RODRIGUES	Maria	 ACG					
	GUITERRES	Inês	 ACG					
	LOUREIRO	Sofia	 ACG					
	LAGES	Mariana	 ACG					
	MELO	Maria	 ACG					
	GONÇALVES	Sofia	 ACG					
	MARTINS	Inês	 ACG					
2.	RESENDES	Manuel	 CAGPD	7.950	8.100			16.050
	CABRAL	Teresa	 CAGPD					
	CYMBRON	Matilde	 CAGPD					
	MACEDO	Filipa	 CAGPD					
	ALVES	Júlia	 CAGPD					
	OLIVEIRA	Letícia	 CAGPD					
	ALMEIDA	Nádia	 URD					
	SANTOS	M ^a Rita	 URD					

			E1	E2	E3	E4	E	A1	A2	A3	A4	A	D9-10	D	P. D	P. CJP	P. L	P	Total	
1.	MOURA	Marta		6.4	7.8	7.5	7.2	7.350	7.0	7.9	7.6	7.7	7.650							15.000
	RODRIGUES	Maria	ACG																	
	GUI TERRES	Inês																		
	LOUREIRO	Sofia	ACG																	
	LAGES	Mariana																		
	MELO	Maria	ACG																	
	GONÇALVES	Sofia																		
	MARTINS	Inês	ACG																	
																				
			ACG																	
																				
			ACG																	
																				
			ACG																	
																				
			ACG																	
2.	RESENDES	Manuel		7.5	8.0	8.0	7.9	7.950	7.7	8.2	8.2	8.0	8.100							16.050
	CABRAL	Teresa	CAGPD																	
	CYMBRON	Matilde																		
	MACEDO	Filipa	CAGPD																	
	ALVES	Júlia																		
	OLIVEIRA	Letícia	CAGPD																	
	ALMEIDA	Nádia																		
	SANTOS	Mª Rita	CAGPD																	
																				
			CAGPD																	
																				
			CAGPD																	
																				
			URD																	
																				
			URD																	

Group 1








1. T21 IND	(F)	MOURA	Marta	–		ACG
	(F)	RODRIGUES	Maria	–		ACG
	(F)	GUITERRES	Inês	–		ACG
	(F)	LOUREIRO	Sofia	–		ACG
	(F)	LAGES	Mariana	–		ACG
	(F)	MELO	Maria	–		ACG
	(F)	GONÇALVES	Sofia	–		ACG
	(F)	MARTINS	Inês	–		ACG

				E	A	D	P	Total
1.	MOURA	Marta	 ACG	7.750	7.750			15.500
	RODRIGUES	Maria	 ACG					
	GUITERRES	Inês	 ACG					
	LOUREIRO	Sofia	 ACG					
	LAGES	Mariana	 ACG					
	MELO	Maria	 ACG					
	GONÇALVES	Sofia	 ACG					
	MARTINS	Inês	 ACG					



Campeonato Nacional de Ginástica Aeróbica *Event subtitle*

Dance gymnastics – AS JUN – Qualification



			E1	E2	E3	E4	E	A1	A2	A3	A4	A	D9-10	D	P. D	P. CJP	P. L	P	Total
1.	MOURA	Marta		8.4	7.9	7.5	7.6	7.750	7.8	7.9	7.6	7.7	7.750						15.500
	RODRIGUES	Maria	ACG																
	GUITERRES	Inês																	
	LOUREIRO	Sofia	ACG																
	LAGES	Mariana																	
	MELO	Maria	ACG																
	GONÇALVES	Sofia																	
	MARTINS	Inês	ACG																
																			
			ACG																
																			
			ACG																
																			
			ACG																
																			
			ACG																





Campeonato Nacional de Ginástica Aeróbica *Event subtitle* Individual – IM JUN E



Group 1

-
- | | | | | |
|----------------|-----------------|---|---|-------|
| 1. T22 IND (M) | PINHEIRO Tiago | – |  | CAGPD |
| 2. T20 IND (M) | YANENKO Quirilo | – |  | A4G |
-





Campeonato Nacional de Ginástica Aeróbica *Event subtitle* Individual – IM JUN E – Qualification



			E	A	D	P	Total
1.	PINHEIRO Tiago	 CAGPD	8.500	8.550	2.350		19.400
2.	YANENKO Quirilo	 A4G	8.300	8.100	2.300		18.700





Campeonato Nacional de Ginástica Aeróbica *Event subtitle*

Individual – IMJUN E – Qualification










		E1	E2	E3	E4	E	A1	A2	A3	A4	A	D9-10	D	P.D	P.CJP	P.L	P	Total
1.	PINHEIRO Tiago		8.8	8.6	8.0	8.4	8.500	8.6	8.6	8.5	8.2	8.550	4.7	2.350				19.400
		CAGPD																
2.	YANENKO Quirilo		8.5	8.4	7.8	8.2	8.300	8.3	8.1	8.1	7.7	8.100	4.6	2.300				18.700
		A4G																



Group 1





1.	T21	IND	(F)	MOURA	Marta	–		ACG
2.	IND	(F)	GUITERRES	Inês	–		ACG	
3.	IND	(F)	RODRIGUES	Maria	–		ACG	
4.	IND	(F)	CYMBRON	Matilde	–		CAGPD	
5.	IND	(F)	SILVESTRE	Matilde	–		A4G	
6.	T22	IND	(F)	JANUÁRIO	Leonor	–		CAGPD
7.	IND	(F)	ALMEIDA	Nádia	–		URD	
8.	T20	IND	(F)	FORMIGA	Diana	–		A4G
9.	IND	(F)	SANTOS	M ^a Rita	–		URD	

				E	A	D	P	Total
1.	JANUÁRIO	Leonor	 CAGPD	8.550	8.500	2.350		19.400
2.	ALMEIDA	Nádia	 URD	8.500	8.300	2.350		19.150
3.	SANTOS	M ^a Rita	 URD	8.200	8.200	2.300		18.700
4.	CYMBRON	Matilde	 CAGPD	8.000	8.250	2.250		18.500
5.	FORMIGA	Diana	 A4G	8.000	7.850	2.150		18.000
6.	MOURA	Marta	 ACG	7.700	7.375	2.200		17.275
7.	SILVESTRE	Matilde	 A4G	7.650	7.400	1.850		16.900
8.	RODRIGUES	Maria	 ACG	7.650	7.200	1.950		16.800
9.	GUI TERRES	Inês	 ACG	7.300	7.100	1.750		16.150

			E1	E2	E3	E4	E	A1	A2	A3	A4	A	D9-10	D	P. D	P. CJP	P. L	P	Total
1.	JANUÁRIO	Leonor		8.8	8.3	8.5	8.6	8.550	8.8	8.6	8.4	8.1	8.500	4.7	2.350				19.400
			CAGPD																
2.	ALMEIDA	Nádia		8.0	8.5	8.5	8.5	8.500	8.7	8.2	8.4	8.2	8.300	4.7	2.350				19.150
			URD																
3.	SANTOS	M ^a Rita		7.7	8.2	8.2	8.3	8.200	8.3	8.3	8.0	8.1	8.200	4.6	2.300				18.700
			URD																
4.	CYMBRON	Matilde		8.1	7.9	8.2	7.8	8.000	8.4	8.4	7.6	8.1	8.250	4.5	2.250				18.500
			CAGPD																
5.	FORMIGA	Diana		7.7	8.4	7.9	8.1	8.000	8.1	7.8	7.9	7.5	7.850	4.3	2.150				18.000
			A4G																
6.	MOURA	Marta		8.0	8.3	7.4	7.1	7.700	7.7	7.6	7.1	7.1	7.375	4.4	2.200				17.275
			ACG																
7.	SILVESTRE	Matilde		7.6	7.8	7.7	7.6	7.650	8.2	7.6	7.2	6.9	7.400	3.7	1.850				16.900
			A4G																
8.	RODRIGUES	Maria		7.8	8.4	7.3	7.5	7.650	7.3	7.5	7.1	6.7	7.200	3.9	1.950				16.800
			ACG																
9.	GUI TERRES	Inês		7.6	7.5	7.1	7.0	7.300	7.2	7.2	7.0	6.7	7.100	3.5	1.750				16.150
			ACG																

Group 1

1. T20 IND	(M)	YANENKO	Quirilo	–		A4G
	(F)	SILVESTRE	Matilde	–		A4G
2. IND	(M)	PINHEIRO	Tiago	–		CAGPD
	(F)	OLIVEIRA	Leticia	–		CAGPD

				E	A	D	P	Total
1.	PINHEIRO Tiago		CAGPD	8.350	8.250	2.200		18.800
	OLIVEIRA Letícia		CAGPD					
2.	YANENKO Quirilo		A4G	8.225	7.950	2.200		18.375
	SILVESTRE Matilde		A4G					



Campeonato Nacional de Ginástica Aeróbica *Event subtitle*


Mixed pairs – PM JUN E – Qualification
















			E1	E2	E3	E4	E	A1	A2	A3	A4	A	D9-10	D	P. D	P. CJP	P. L	P	Total
1.	PINHEIRO Tiago OLIVEIRA Letícia	 CAGPD CAGPD	8.2	8.6	8.3	8.4	8.350	8.5	8.3	8.1	8.2	8.250	4.4	2.200					18.800
2.	YANENKO Quirilo SILVESTRE Matilde	 A4G A4G	8.6	8.4	8.0	7.9	8.225	8.0	7.9	7.7	8.0	7.950	4.4	2.200					18.375



Group 1









1. T20	IND (F)	FORMIGA	Diana	–		A4G
	(F)	DUARTE	Beatriz	–		A4G
	(F)	SILVESTRE	Matilde	–		A4G
2.	IND (M)	RESENDES	Manuel	–		CAGPD
	(F)	CYMBRON	Matilde	–		CAGPD
	(F)	MACEDO	Filipa	–		CAGPD
3. T22	IND (M)	PINHEIRO	Tiago	–		CAGPD
	(F)	JANUÁRIO	Leonor	–		CAGPD
	(F)	OLIVEIRA	Letícia	–		CAGPD
4. T21	IND (F)	RODRIGUES	Maria	–		ACG
	(F)	GUITERRES	Inês	–		ACG
	(F)	LOUREIRO	Sofia	–		ACG
5. IND	(F)	MOURA	Marta	–		ACG
	(F)	SANTOS	M ^a Rita	–		URD
	(F)	ALMEIDA	Nádia	–		URD











				E	A	D	P	Total
1.	PINHEIRO	Tiago	 CAGPD	8.000	7.900	2.200		18.100
	JANUÁRIO	Leonor	 CAGPD					
	OLIVEIRA	Letícia	 CAGPD					
2.	RESENDES	Manuel	 CAGPD	7.350	7.575	1.850		16.775
	CYMBRON	Matilde	 CAGPD					
	MACEDO	Filipa	 CAGPD					
3.	FORMIGA	Diana	 A4G	7.050	7.500	1.850		16.400
	DUARTE	Beatriz	 A4G					
	SILVESTRE	Matilde	 A4G					
4.	RODRIGUES	Maria	 ACG	7.000	7.100	1.100		15.200
	GUITERRES	Inês	 ACG					
	LOUREIRO	Sofia	 ACG					
5.	MOURA	Marta	 ACG	7.675	7.550	2.300		17.525
	SANTOS	M ^a Rita	 URD					
	ALMEIDA	Nádia	 URD					






































			E1	E2	E3	E4	E	A1	A2	A3	A4	A	D9-10	D	P. D	P. CJP	P. L	P	Total
1.	PINHEIRO JANUÁRIO OLIVEIRA	Tiago Leonor Letícia	 CAGPD  CAGPD  CAGPD	7.9	7.5	8.1	8.3	8.000	7.8	8.1	8.0	7.7	7.900	4.4	2.200				18.100
2.	RESENDES CYMBRON MACEDO	Manuel Matilde Filipa	 CAGPD  CAGPD  CAGPD	7.4	7.2	7.3	7.4	7.350	7.9	7.8	7.3	7.3	7.575	3.7	1.850				16.775
3.	FORMIGA DUARTE SILVESTRE	Diana Beatriz Matilde	 A4G  A4G  A4G	7.2	7.1	7.0	7.0	7.050	7.5	7.8	7.5	6.8	7.500	3.7	1.850				16.400
4.	RODRIGUES GUITERRES LOUREIRO	Maria Inês Sofia	 ACG  ACG  ACG	7.6	6.9	7.1	6.8	7.000	7.0	7.2	7.3	6.9	7.100	2.2	1.100				15.200
5.	MOURA SANTOS ALMEIDA	Marta Mª Rita Nádia	 ACG  URD  URD	8.3	7.8	7.3	7.3	7.675	7.7	7.4	7.6	7.5	7.550	4.6	2.300				17.525






























Group 1












1. T22 IND	(M)	RESENDES Manuel	–		CAGPD
	(F)	ALVES Júlia	–		CAGPD
	(F)	JANUÁRIO Leonor	–		CAGPD
	(F)	MACEDO Filipa	–		CAGPD
	(F)	CYMBRON Matilde	–		CAGPD
2. IND	(M)	YANENKO Quirilo	–		A4G
	(F)	FORMIGA Diana	–		A4G
	(F)	DUARTE Beatriz	–		A4G
	(F)	ALMEIDA Nádia	–		URD
	(F)	SANTOS M ^a Rita	–		URD

				E	A	D	P	Total
1.	RESENDES	Manuel	 CAGPD	7.550	7.675	1.850		17.075
	ALVES	Júlia	 CAGPD					
	JANUÁRIO	Leonor	 CAGPD					
	MACEDO	Filipa	 CAGPD					
	CYMBRON	Matilde	 CAGPD					
2.	YANENKO	Quirilo	 A4G	7.900	7.850	2.200		17.950
	FORMIGA	Diana	 A4G					
	DUARTE	Beatriz	 A4G					
	ALMEIDA	Nádia	 URD					
	SANTOS	M ^a Rita	 URD					

			E1	E2	E3	E4	E	A1	A2	A3	A4	A	D9-10	D	P. D	P. CJP	P. L	P	Total
1.	RESENDES Manuel		7.4	7.9	7.7	7.3	7.550	8.4	8.3	7.4	6.6	7.675	3.7	1.850					17.075
	ALVES Júlia	CAGPD																	
	JANUÁRIO Leonor																		
	MACEDO Filipa	CAGPD																	
	CYMBRON Matilde																		
		CAGPD																	
																			
		CAGPD																	
																			
		CAGPD																	
2.	YANENKO Quirilo		7.8	8.0	7.8	8.0	7.900	8.0	8.2	7.7	7.7	7.850	4.4	2.200					17.950
	FORMIGA Diana	A4G																	
	DUARTE Beatriz																		
	ALMEIDA Nádia	A4G																	
	SANTOS M ^a Rita																		
		A4G																	
																			
		URD																	
																			
		URD																	

	Team Score					E	A	D	P	Total
1. T22	73.975		CAGPD	JANUÁRIO	Leonor	8.550	8.500	2.350		19.400
1. T22	73.975		CAGPD	PINHEIRO	Tiago	8.500	8.550	2.350		19.400
1. T22	73.975		CAGPD	PINHEIRO	Tiago	8.000	7.900	2.200		18.100
			CAGPD	JANUÁRIO	Leonor					
			CAGPD	OLIVEIRA	Letícia					
1. T22	73.975		CAGPD	RESENDES	Manuel	7.550	7.675	1.850		17.075
			CAGPD	ALVES	Júlia					
			CAGPD	JANUÁRIO	Leonor					
			CAGPD	MACEDO	Filipa					
			CAGPD	CYMBRON	Matilde					
2. T20	71.475		A4G	YANENKO	Quirilo	8.300	8.100	2.300		18.700
2. T20	71.475		A4G	YANENKO	Quirilo	8.225	7.950	2.200		18.375
			A4G	SILVESTRE	Matilde					
2. T20	71.475		A4G	FORMIGA	Diana	8.000	7.850	2.150		18.000
2. T20	71.475		A4G	FORMIGA	Diana	7.050	7.500	1.850		16.400
			A4G	DUARTE	Beatriz					
			A4G	SILVESTRE	Matilde					
3. T21	62.975		ACG	MOURA	Marta	7.700	7.375	2.200		17.275
3. T21	62.975		ACG	MOURA	Marta	7.750	7.750			15.500
			ACG	RODRIGUES	Maria					
			ACG	GUITERRES	Inês					
			ACG	LOUREIRO	Sofia					
			ACG	LAGES	Mariana					
			ACG	MELO	Maria					
			ACG	GONÇALVES	Sofia					
			ACG	MARTINS	Inês					
3. T21	62.975		ACG	RODRIGUES	Maria	7.000	7.100	1.100		15.200
			ACG	GUITERRES	Inês					
			ACG	LOUREIRO	Sofia					
3. T21	62.975		ACG	MOURA	Marta	7.350	7.650			15.000
			ACG	RODRIGUES	Maria					
			ACG	GUITERRES	Inês					
			ACG	LOUREIRO	Sofia					
			ACG	LAGES	Mariana					
			ACG	MELO	Maria					
			ACG	GONÇALVES	Sofia					
			ACG	MARTINS	Inês					

Team	Score			E1	E2	E3	E4	E	A1	A2	A3	A4	A	D9-10	D	P. D	P. CJP	P. L	P	Total	
1. T22	73.975	 CAGPD	JANUÁRIO Leonor	8.8	8.3	8.5	8.6	8.550	8.8	8.6	8.4	8.1	8.500	4.7	2.350					19.400	
1. T22	73.975	 CAGPD	PINHEIRO Tiago	8.8	8.6	8.0	8.4	8.500	8.6	8.6	8.5	8.2	8.550	4.7	2.350					19.400	
1. T22	73.975	 CAGPD  CAGPD  CAGPD	PINHEIRO Tiago JANUÁRIO Leonor OLIVEIRA Letícia	7.9	7.5	8.1	8.3	8.000	7.8	8.1	8.0	7.7	7.900	4.4	2.200					18.100	
1. T22	73.975	 CAGPD  CAGPD  CAGPD  CAGPD  CAGPD  CAGPD	RESENDES Manuel ALVES Júlia JANUÁRIO Leonor MACEDO Filipa CYMBRON Matilde	7.4	7.9	7.7	7.3	7.550	8.4	8.3	7.4	6.6	7.675	3.7	1.850					17.075	
2. T20	71.475	 A4G	YANENKO Quirilo	8.5	8.4	7.8	8.2	8.300	8.3	8.1	8.1	7.7	8.100	4.6	2.300					18.700	
2. T20	71.475	 A4G  A4G	YANENKO Quirilo SILVESTRE Matilde	8.6	8.4	8.0	7.9	8.225	8.0	7.9	7.7	8.0	7.950	4.4	2.200					18.375	
2. T20	71.475	 A4G	FORMIGA Diana	7.7	8.4	7.9	8.1	8.000	8.1	7.8	7.9	7.5	7.850	4.3	2.150					18.000	
2. T20	71.475	 A4G  A4G  A4G	FORMIGA Diana DUARTE Beatriz SILVESTRE Matilde	7.2	7.1	7.0	7.0	7.050	7.5	7.8	7.5	6.8	7.500	3.7	1.850					16.400	
3. T21	62.975	 ACG	MOURA Marta	8.0	8.3	7.4	7.1	7.700	7.7	7.6	7.1	7.1	7.375	4.4	2.200					17.275	
3. T21	62.975	 ACG  ACG  ACG  ACG  ACG  ACG  ACG  ACG  ACG  ACG	MOURA Marta RODRIGUES Maria GUITERRES Inês LOUREIRO Sofia LAGES Mariana MELO Maria GONÇALVES Sofia MARTINS Inês	8.4	7.9	7.5	7.6	7.750	7.8	7.9	7.6	7.7	7.750								15.500





Team	Score		E1	E2	E3	E4	E	A1	A2	A3	A4	A	D9-10	D	P.D	P.CJP	P.L	P	Total
3. T21	62.975	 ACG  ACG  ACG	RODRIGUES Maria GUITERRES Inês LOUREIRO Sofia	7.6	6.9	7.1	6.8	7.000	7.0	7.2	7.3	6.9	7.100	2.2	1.100				15.200
3. T21	62.975	 ACG  ACG  ACG  ACG  ACG  ACG  ACG  ACG	MOURA Marta RODRIGUES Maria GUITERRES Inês LOUREIRO Sofia LAGES Mariana MELO Maria GONÇALVES Sofia MARTINS Inês	6.4	7.8	7.5	7.2	7.350	7.0	7.9	7.6	7.7	7.650						15.000



Group 1





1. IND	(F)	SOARES	Maria	–		AGCM
2. IND	(F)	FERREIRA	Sara	–		ACG
3. IND	(F)	SANTOS	Inês	–		ABGC
4. T23 IND	(F)	MORAIS	Beatriz	–		ACG







				E	A	D	P	Total
1.	MORAIS	Beatriz	 ACG	7.500	8.050	3.000		18.550
2.	SOARES	Maria	 AGCM	7.750	7.700	2.850		18.300
3.	FERREIRA	Sara	 ACG	7.350	7.900	2.600		17.850
4.	SANTOS	Inês	 ABGC	7.300	7.300	2.250		16.850

			E1	E2	E3	E4	E	A1	A2	A3	A4	A	D9-10	D	P. D	P. CJP	P. L	P	Total
1.	MORAIS	Beatriz		7.8	7.3	7.5	7.5	7.500	8.2	7.9	7.3	8.5	8.050	6.0	3.000				18.550
			ACG																
2.	SOARES	Maria		7.9	7.8	7.7	7.6	7.750	7.6	7.8	7.5	7.9	7.700	5.7	2.850				18.300
			AGCM																
3.	FERREIRA	Sara		7.9	7.2	7.3	7.4	7.350	7.9	7.9	7.2	8.1	7.900	5.2	2.600				17.850
			ACG																
4.	SANTOS	Inês		7.4	7.5	7.2	6.9	7.300	7.8	7.1	7.0	7.5	7.300	4.5	2.250				16.850
			ABGC																

Group 1






1. IND	(M)	ROSAS	Luís	–		A4G
	(F)	SUCENA	Ana Francisca	–		A4G
	(F)	OLIVEIRA	Gabriela	–		A4G
2. T23 IND	(F)	MORAIS	Beatriz	–		ACG
	(F)	FERREIRA	Sara	–		ACG
	(F)	MOÇO	Juliana	–		ACG

				E	A	D	P	Total
1.	ROSAS	Luís	 A4G	8.300	8.300	2.833		19.433
	SUCENA	Ana Francisca	 A4G					
	OLIVEIRA	Gabriela	 A4G					
2.	MORAIS	Beatriz	 ACG	8.000	7.900	2.764		18.664
	FERREIRA	Sara	 ACG					
	MOÇO	Juliana	 ACG					

			E1	E2	E3	E4	E	A1	A2	A3	A4	A	D9-10	D	P. D	P. CJP	P. L	P	Total
1.	ROSAS	Luís		8.3	8.6	8.3	8.3	8.300	8.3	8.3	8.3	8.3	8.300	5.1	2.833				19.433
	SUCENA	Ana	A4G																
	OLIVEIRA	Francisca																	
		Gabriela	A4G																
																			
			A4G																
2.	MORAIS	Beatriz		8.1	8.2	7.9	7.8	8.000	7.9	8.4	7.9	7.7	7.900	4.7	2.764				18.664
	FERREIRA	Sara	ACG																
	MOÇO	Juliana																	
			ACG																
																			
			ACG																

Group 1






1. T23 IND	(F)	MORAIS	Beatriz	–		ACG
	(F)	FERREIRA	Sara	–		ACG
	(F)	MOÇO	Juliana	–		ACG
	(F)	TAIPINA	Ana	–		ACG
	(F)	DIAS	Maria	–		ACG

			E	A	D	P	Total
1.	MORAIS	Beatriz	 ACG	7.450	7.700	2.411	17.561
	FERREIRA	Sara	 ACG				
	MOÇO	Juliana	 ACG				
	TAIPINA	Ana	 ACG				
	DIAS	Maria	 ACG				



Campeonato Nacional de Ginástica Aeróbica *Event subtitle*

Groups – GR SEN – Qualification

			E1	E2	E3	E4	E	A1	A2	A3	A4	A	D9-10	D	P. D	P. CJP	P. L	P	Total
1.	MORAIS	Beatriz		7.6	7.9	7.3	7.0	7.450	7.8	8.0	7.5	7.6	7.700	4.1	2.411				17.561
	FERREIRA	Sara	ACG																
	MOÇO	Juliana																	
	TAIPINA	Ana	ACG																
	DIAS	Maria																	
			ACG																
																			
			ACG																
																			
			ACG																



Group 1

1. IND	(F)	GOMES	Ana Rita	–		A4G
	(F)	MATOS	Joana	–		A4G
	(F)	ALMEIDA	Joana Inês	–		A4G
	(F)	CRUZ	Carolina	–		A4G
	(F)	SANTOS	Carolina	–		A4G
	(F)	LOUREIRO	Ana Sofia	–		A4G
	(F)	SUCENA	Ana Francisca	–		A4G
	(F)	SOARES	Maria	–		AGCM

				E	A	D	P	Total
1.	GOMES	Ana Rita	 A4G	8.600	8.550			17.150
	MATOS	Joana	 A4G					
	ALMEIDA	Joana Inês	 A4G					
	CRUZ	Carolina	 A4G					
	SANTOS	Carolina	 A4G					
	LOUREIRO	Ana Sofia	 A4G					
	SUCENA	Ana Francisca	 A4G					
	SOARES	Maria	 AGCM					



Campeonato Nacional de Ginástica Aeróbica *Event subtitle*







Platform – AD SEN – Qualification

			E1	E2	E3	E4	E	A1	A2	A3	A4	A	D9-10	D	P. D	P. CJP	P. L	P	Total
1.	GOMES	Ana Rita		7.9	8.6	8.6	8.6	8.600	8.4	8.7	8.5	8.6	8.550						17.150
	MATOS	Joana	A4G																
	ALMEIDA	Joana																	
	CRUZ	Inês	A4G																
	SANTOS	Carolina																	
	LOUREIRO	Carolina	A4G																
	SUCENA	Ana																	
	SOARES	Sofia	A4G																
		Ana																	
		Francisca	A4G																
		Maria																	
			A4G																
			A4G																
			AGCM																



Group 1

1. T23 IND	(F)	OLIVEIRA Maria	–		ACG
	(F)	TAIPINA Ana	–		ACG
	(F)	ALMEIDA Mariana	–		ACG
	(F)	MORAIS Beatriz	–		ACG
	(F)	FERREIRA Sara	–		ACG
	(M)	ALMEIDA Tomás	–		ACG
	(F)	MOURA Filipa	–		ACG
	(F)	DIAS Maria	–		ACG

				E	A	D	P	Total
1.	OLIVEIRA Maria		ACG	8.250	8.250			16.500
	TAIPINA Ana		ACG					
	ALMEIDA Mariana		ACG					
	MORAIS Beatriz		ACG					
	FERREIRA Sara		ACG					
	ALMEIDA Tomás		ACG					
	MOURA Filipa		ACG					
	DIAS Maria		ACG					







Campeonato Nacional de Ginástica Aeróbica *Event subtitle*
 Dance gymnastics – AS SEN – Qualification





			E1	E2	E3	E4	E	A1	A2	A3	A4	A	D9-10	D	P. D	P. CJP	P. L	P	Total
1.	OLIVEIRA	Maria		8.5	8.2	8.3	8.2	8.250	8.2	8.2	8.3	8.5	8.250						16.500
	TAIPINA	Ana	ACG																
	ALMEIDA	Mariana																	
	MORAIS	Beatriz	ACG																
	FERREIRA	Sara																	
	ALMEIDA	Tomás	ACG																
	MOURA	Filipa																	
	DIAS	Maria	ACG																
			ACG																
			ACG																
			ACG																
			ACG																



Group 1

1. IND	(M)	MENEZES José	–		CAGPD
2. IND	(M)	ROSAS Luís	–		A4G
3. IND	(M)	SOARES Diogo	–		CUAB
4. IND	(M)	RIBEIRO Rui	–		CAGPD

				E	A	D	P	Total
1.	RIBEIRO Rui	 CAGPD		8.550	8.550	3.350		20.450
2.	ROSAS Luís	 A4G		8.200	8.250	3.400		19.850
3.	SOARES Diogo	 CUAB		8.350	8.300	3.150		19.800
4.	MENEZES José	 CAGPD		7.800	7.750	1.950		17.500

			E1	E2	E3	E4	E	A1	A2	A3	A4	A	D9-10	D	P. D	P. CJP	P. L	P	Total
1.	RIBEIRO Rui	 CAGPD	8.3	8.6	8.5	8.6	8.550	8.6	8.5	8.5	8.6	8.550	6.7	3.350					20.450
2.	ROSAS Luís	 A4G	8.0	8.2	8.2	8.3	8.200	8.3	8.2	8.2	8.5	8.250	6.8	3.400					19.850
3.	SOARES Diogo	 CUAB	8.7	8.5	8.2	8.1	8.350	8.5	8.3	8.3	7.7	8.300	6.3	3.150					19.800
4.	MENEZES José	 CAGPD	8.2	7.9	7.7	7.3	7.800	8.2	7.8	7.6	7.7	7.750	3.9	1.950					17.500







Campeonato Nacional de Ginástica Aeróbica *Event subtitle* Individual – IF SEN E

Group 1

1. IND	(F)	OLIVEIRA Cíntia	—		CGG
2. IND	(F)	ALMEIDA Tânia	—		URD
3. IND	(F)	DAMÁSIO Rafaela	—		CAGPD









			E	A	D	P	Total
1.	ALMEIDA Tânia	 URD	7.975	8.300	3.250		19.525
2.	OLIVEIRA Cíntia	 CGG	8.125	7.900	3.000		19.025
3.	DAMÁSIO Rafaela	 CAGPD	8.200	8.150	2.750		19.100

		E1	E2	E3	E4	E	A1	A2	A3	A4	A	D9-10	D	P. D	P. CJP	P. L	P	Total
1.	ALMEIDA Tânia		7.6	7.7	8.3	8.3	7.975	8.5	8.3	8.2	8.3	8.300	6.5	3.250				19.525
2.	OLIVEIRA Cíntia		8.3	8.8	7.9	7.5	8.125	7.9	8.0	7.9	7.7	7.900	6.0	3.000				19.025
3.	DAMÁSIO Rafaela		8.5	8.3	7.9	8.1	8.200	8.4	8.3	8.0	7.7	8.150	5.5	2.750				19.100































Group 1

1. IND	(M)	MENEZES José	–		CAGPD
	(F)	DAMÁSIO Rafaela	–		CAGPD
2. IND	(M)	SOARES Diogo	–		CUAB
	(F)	OLIVEIRA Cíntia	–		CGG
3. IND	(M)	RIBEIRO Rui	–		CAGPD
	(F)	ALMEIDA Tânia	–		URD

			E	A	D	P	Total
1.	MENEZES José DAMÁSIO Rafaela	 CAGPD  CAGPD	7.700	8.200	2.200		18.100
2.	RIBEIRO Rui ALMEIDA Tânia	 CAGPD  URD	8.200	8.300	2.800	-0.200	19.100
3.	SOARES Diogo OLIVEIRA Cíntia	 CUAB  CGG	7.900	8.000	2.600	-0.200	18.300

		E1	E2	E3	E4	E	A1	A2	A3	A4	A	D9-10	D	P. D	P. CJP	P. L	P	Total
1.	MENEZES José DAMÁSIO Rafaela	 CAGPD	7.3	7.9	7.8	7.6	7.700	8.4	8.2	8.1	8.2	8.200	4.4	2.200				18.100
		 CAGPD																
2.	RIBEIRO Rui ALMEIDA Tânia	 CAGPD	8.2	8.3	8.1	8.2	8.200	8.6	8.6	8.2	7.8	8.300	5.6	2.800	0.200		-0.200	19.100
		 URD																
3.	SOARES Diogo OLIVEIRA Cíntia	 CUAB	8.0	8.3	7.7	7.8	7.900	8.0	8.0	7.9	8.1	8.000	5.2	2.600	0.200		-0.200	18.300
		 CGG																

	Team Score				E	A	D	P	Total
1. T23	71.334		ACG	MORAIS Beatriz	8.000	7.900	2.823		18.723
			ACG	FERREIRA Sara					
			ACG	MOÇO Juliana					
1. T23	71.334		ACG	MORAIS Beatriz	7.500	8.050	3.000		18.550
1. T23	71.334		ACG	MORAIS Beatriz	7.450	7.700	2.411		17.561
			ACG	FERREIRA Sara					
			ACG	MOÇO Juliana					
			ACG	TAIPINA Ana					
			ACG	DIAS Maria					
1. T23	71.334		ACG	OLIVEIRA Maria	8.250	8.250			16.500
			ACG	TAIPINA Ana					
			ACG	ALMEIDA Mariana					
			ACG	MORAIS Beatriz					
			ACG	FERREIRA Sara					
			ACG	ALMEIDA Tomás					
			ACG	MOURA Filipa					
			ACG	DIAS Maria					

Team	Score	E1	E2	E3	E4	E	A1	A2	A3	A4	A	D9-10	D	P. D	P. CJP	P. L	P	Total
1. T23	71.334	 MORAIS Beatriz	8.1	8.2	7.9	7.8	8.000	7.9	8.4	7.9	7.7	7.900	4.8	2.823				18.723
		 FERREIRA Sara																
		 MOÇO Juliana																
		 ACG																
		 ACG																
1. T23	71.334	 MORAIS Beatriz	7.8	7.3	7.5	7.5	7.500	8.2	7.9	7.3	8.5	8.050	6.0	3.000				18.550
		 ACG																
1. T23	71.334	 MORAIS Beatriz	7.6	7.9	7.3	7.0	7.450	7.8	8.0	7.5	7.6	7.700	4.1	2.411				17.561
		 FERREIRA Sara																
		 MOÇO Juliana																
		 TAIPINA Ana																
		 DIAS Maria																
		 ACG																
		 ACG																
		 ACG																
		 ACG																
1. T23	71.334	 OLIVEIRA Maria	8.5	8.2	8.3	8.2	8.250	8.2	8.2	8.3	8.5	8.250						16.500
		 TAIPINA Ana																
		 ALMEIDA Mariana																
		 MORAIS Beatriz																
		 FERREIRA Sara																
		 ALMEIDA Tomás																
		 MOURA Filipa																
		 DIAS Maria																
		 ACG																
		 ACG																
		 ACG																
		 ACG																
		 ACG																
		 ACG																